



Програма соціально-економічного
розвитку Дядьковицької територіальної
громади
на 2022-2024 роки

Дядьковичі, 2021

ВСТУП

Відповідно до Закону України «Про місцеве самоврядування в Україні» програма соціально-економічного розвитку є основним документом, відповідно до якого формується бюджет розвитку громади та проводиться прогнозування ключових сфер діяльності.

Програма соціально-економічного розвитку Дядьковицької сільської ради на 2022-2024 роки спрямована на реалізацію стратегічних та операційних цілей «Стратегії сталого розвитку Дядьковицької сільської ради на період до 2027 року». Проекти, внесені до Програми, дозволяють реалізувати завдання Стратегії та досягнути очікуваних результатів.

Програма соціально-економічного розвитку Дядьковицької сільської ради на 2022-2024 роки розроблена відповідно до «Методичних рекомендацій щодо формування і реалізації прогнозних та програмних документів соціально-економічного розвитку об'єднаної територіальної громади», затверджених наказом Міністерства регіонального розвитку, будівництва та житлово-комунального господарства України 30.03.2016 № 75.

До підготовки Програми було залучено апарат сільської ради, депутатів та керівників комунальних закладів з урахуванням пропозицій поданих жителями громади.

Методичний супровід та координація процесу розроблення Програми здійснювалась першим заступником сільського голови Костюкевичом Р.М.

1. Аналітична частина

1.1. Географічне розташування територіальної громади

Територіальна громада має зручне територіальне розташування, що створює ряд перспектив для соціально-економічного розвитку. Зокрема Дядьковицька ТГ межує з м. Рівне та знаходиться на відстані 60 кілометрів від іншого обласного центру – м. Луцьк.

Через населені пункти громади пролягає автошлях обласного значення **Т-1806**, який сполучає м. Рівне з смт. Млинів. У безпосередній близькості знаходиться автомобільна дорога національного значення **Н-22** і міжнародного значення **М-06**. Важливим фактором, що формує інвестиційну привабливість території, є розташування на відстані 15 км від адміністративного центру громади міжнародного аеропорту (див. Рисунок 1).

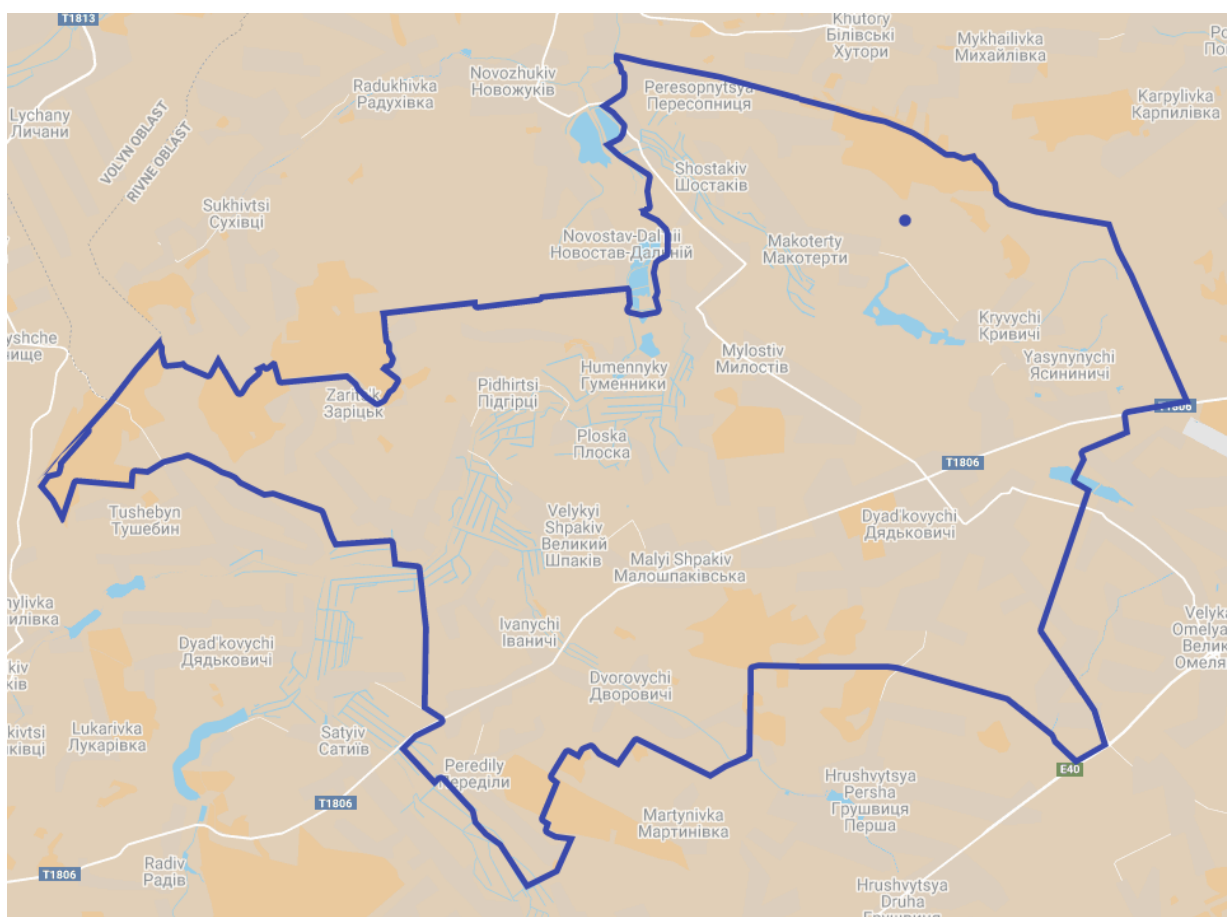


Рисунок 1. Географічне розташування Дядьковицької сільської ТГ

Дядьковицька територіальна громада межує з п'ятьма сільськими і селищними територіальними громадами (*Зорянська, Городоцька, Великоомелянська, Варковицька, Млинівська*), з якими є потенціал налагодження міжмуніципального партнерства у сфері спільної реалізації проектів та надання соціальних послуг.

Площа громади складає **156,99 км²**, на якій проживає **5366 жителів**. За густиною населення Дядьковицька ТГ належить до малонаселених громад (див. Рисунок 3), що формує особливості економічної і соціальної політики в громаді.

Особливо важливим цей фактор з огляду та географічне розташування територіальної громади. Адже серед громад, які знаходяться на відстані 30 км від м. Рівне Дядьковицька громада є однією із найменш заселених. У частині населених пунктів проживає від 40 до 150 осіб. Тому цей фактор потрібно врахувати при проведенні стратегічного аналізу. Адже розробляючи прийнятні соціально-економічні умови для проживання мешканців та бізнесу можна суттєво розвинути економічний потенціал громади.

1.2. Демографічна ситуація територіальної громади

Економіка громади тісно пов'язана з її демографічною характеристикою. Цей зв'язок проявляється у спроможності створювати валовий місцевий продукт, потребах на соціальне забезпечення та впливає практично на усі складові механізму господарювання територіальної громади. Як видно з *Рисунок* у чотирьох селах громади проживає 60% усього населення. Лише одне село Дядьковичі має більше 1000 жителів (27% усього населення громади). Тоді як в шести селах Кривичі, Макотерти, Пересопниця, Гуменники, Переділи, Підгірці проживає лише 10% населення громади.

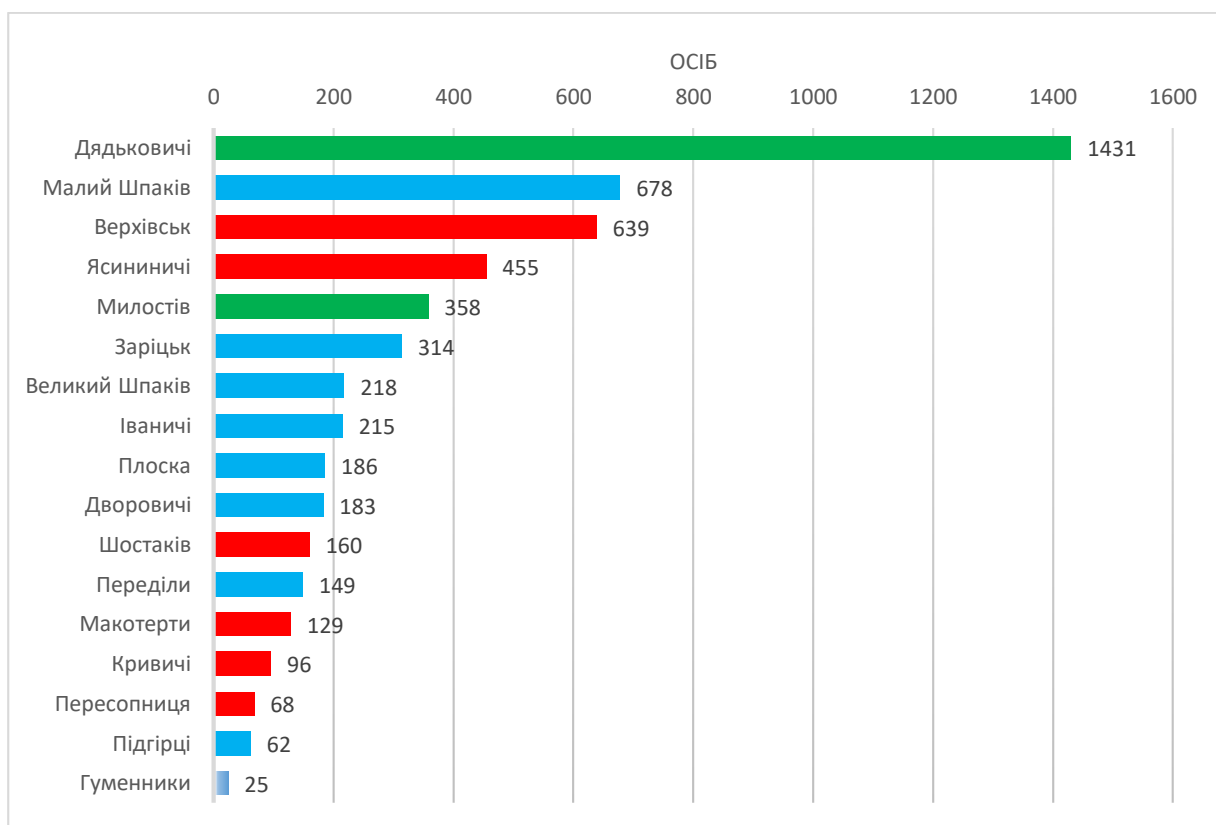


Рисунок 2. Кількість жителів в населених пунктах Дядьковицької ТГ

Густина населення в Дядьковицькій ТГ є однією із найменших серед територіальних громад, що знаходяться у 30 кілометровій відстані від м. Рівне (див. *Рисунок*). В Корнинській і Шпанівській територіальних громадах густина населення є більшою у 3-4 рази, ніж в Дядьковицькій ТГ.

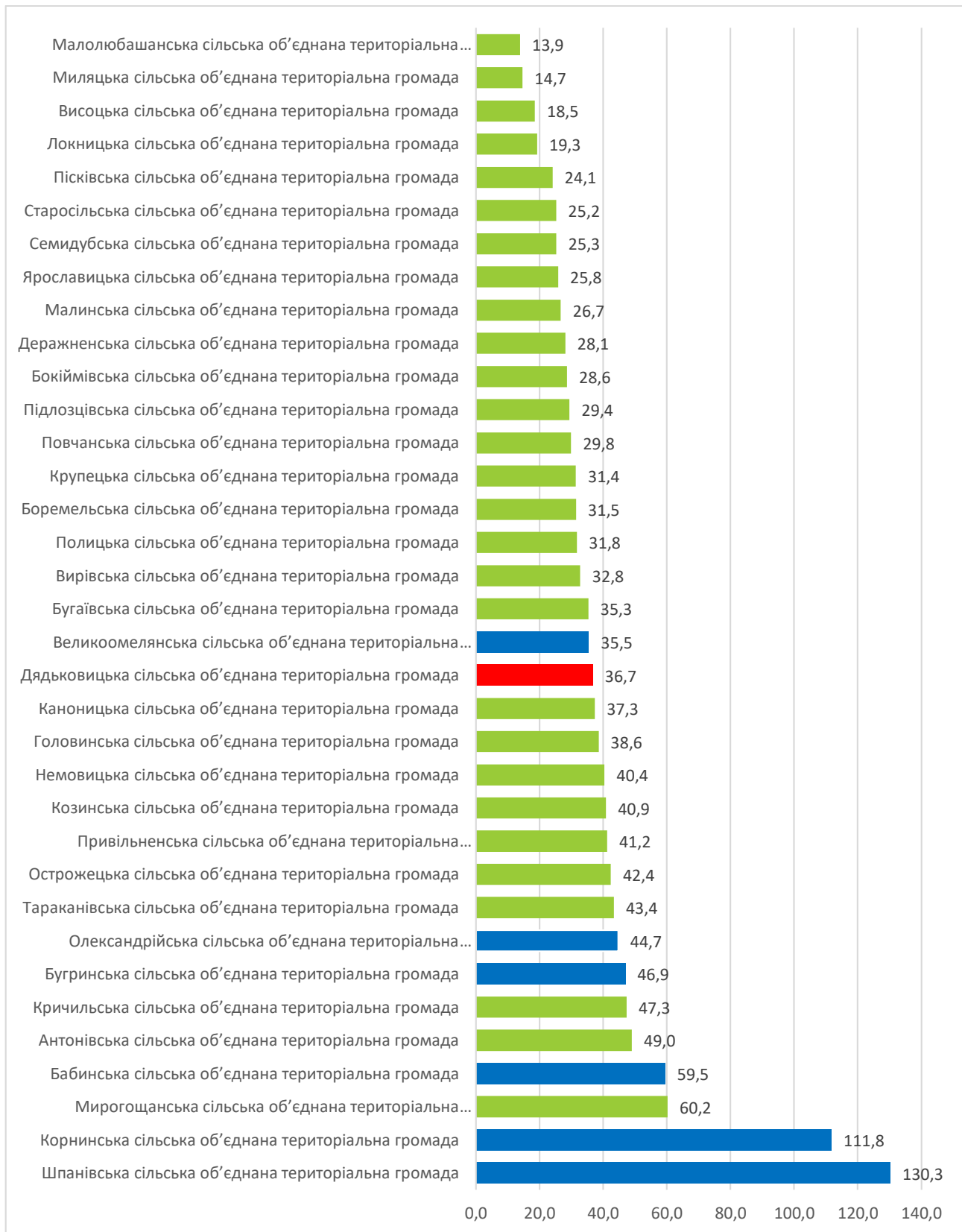


Рисунок 3. Густина населення в сільських громадах Рівненської області, осіб/км²

Це з одного боку є слабкою стороною, оскільки при малій кількості населення скорочуються можливості для продукування місцевого валового продукту та існує велике навантаження на утримання соціальної інфраструктури громади. З іншого боку – це створює можливості для розвитку, оскільки при покращенні демографічної ситуації можна буде суттєво покращити соціально-економічні показники громади.

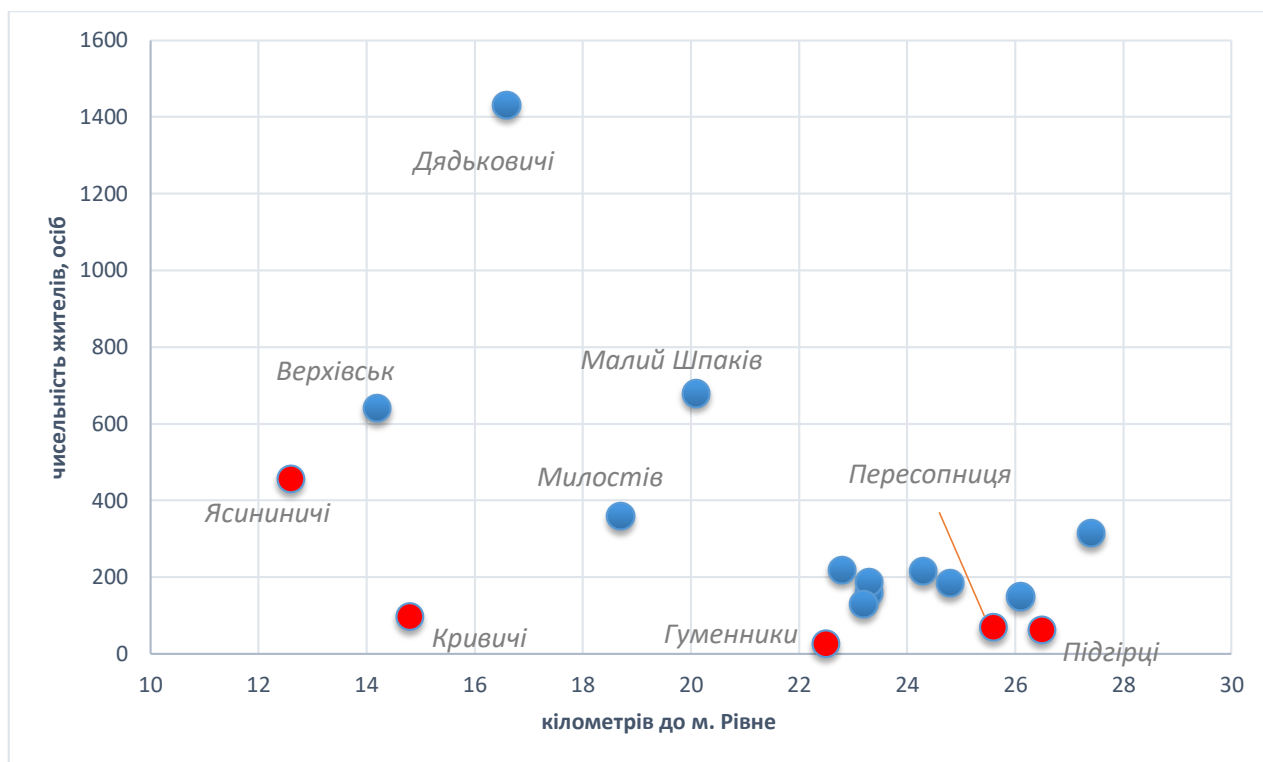


Рисунок 4. Розподіл сіл Дядьковицької ТГ за віддаленістю до м. Рівне та кількістю жителів

Проведений аналіз показує, що в Дядьковицькій територіальній громаді відбуваються процеси старіння населення. Наприклад, у Верхівському старостинському окрузі частка пенсіонерів складає майже 30% (Таблиця).

Таблиця 1. Структура населення у селах Верхівського старостинського округу

| Назва | Загальна чисельність | Структура населення | | |
|------------------|----------------------|---------------------|----------|---------|
| | | % Пенсіонерів | % Молоді | % дітей |
| село Верхівськ | 674 | 22,8% | 7,0% | 18,4% |
| село Кривичі | 112 | 37,5% | 8,0% | 12,5% |
| село Макотерти | 127 | 33,9% | 6,3% | 24,4% |
| село Пересопниця | 126 | 46,8% | 4,0% | 10,3% |
| село Шостаків | 127 | 44,1% | 8,7% | 13,4% |
| село Ясининичі | 391 | 25,1% | 6,4% | 11,0% |
| Всього | 1557 | 29,0% | 6,7% | 15,5% |

Привертає увагу також мала чисельність населення в 4- селах – **112-127 осіб**, при тому, що чисельність пенсіонерів тут становить **від 34 до 47%**. За такої ситуації складно очікувати на розвиток місцевості та будь-яку економічну активність. Проте витрати на утримання дорожнього фонду, освітлення території потрібно постійно здійснювати. Структура населення громади наведена на *Рисунок 5. Структура населення Дядьковицької ТГ за віком*

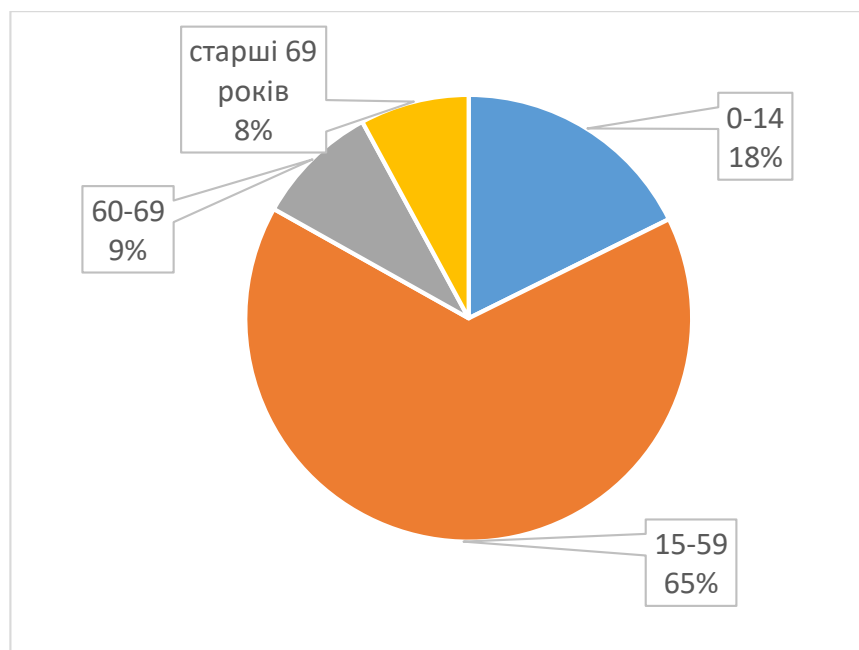


Рисунок 5. Структура населення Дядьковицької ТГ за віком

1.3. Стан розвитку інфраструктури територіальної громади

До усіх населених пунктів є транспортне сполучення. Частина автомобільних доріг з твердим покриттям потребує середнього капітального ремонту. Зокрема Програмою розвитку дорожнього господарства Рівненської області на 2019 - 2022 роки передбачено ремонт 53,3 км. Доріг (див. *Таблиця 2. Планові обсяги ремонту доріг відповідно до Програми розвитку дорожнього господарства Рівненської області на 2019 - 2022 роки*).

Таблиця 2. Планові обсяги ремонту доріг відповідно до Програми розвитку дорожнього господарства Рівненської області на 2019 - 2022 роки

| Найменування об'єкта | Км |
|--|-------------|
| Автомобільна дорога Верхівськ - / Т-18-06 / | 1,4 |
| Автомобільна дорога Дядьковичі - Грушвиця | 8,8 |
| Автомобільна дорога Шостаків - Макотерти - Ясининичі | 8,2 |
| Автомобільна дорога Заріцьк - Шпаків | 4,4 |
| Автомобільна дорога Олишва - Новожуків - Заріцьк | 16,1 |
| Автомобільна дорога Іваничі - Дворовичі | 5,2 |
| Автомобільна дорога Підгірці - Малий Шпаків | 6,4 |
| Автомобільна дорога Іваничі - Переділи | 2,8 |
| Всього | 53,3 |

Проте обсяги ремонту не відображають реальні потреби громади. Головна транспортна артерія громади – дорога територіального значення **Т-18-06**, яка сполучає більшість сіл громади, – потребує капітального ремонту, але її ділянка, що пролягає через села Дядьковицької ТГ, не внесена до переліку об'єктів будівництва, реконструкції, капітального та поточного середнього ремонту автомобільних доріг загального користування державного значення у 2021 році¹, що створює труднощі забезпечення нормального функціонування громади.

За кошти обласного бюджету було проведено поточний ремонт доріг: **с. Дворовичі** (вул. Зелена), **с. Ясининичі** (вул. Незалежності), **с. Малий Шпаків** (на вул. 1 Травня). За кошти місцевого бюджету облаштований розворот для шкільного автобуса в с. Шостаків. За спонсорські кошти в с. **М.Шпаків** було відремонтовано частину вул. 1 Травня, **с. Дворовичі** (вул. Садова). Здійснено благоустрій та реконструкцію місць посадки та висадки пасажирів громадського транспорту, додатково встановлено майже **20 зупинок**.

Упродовж 2019-2020 років було проведено вуличне освітлення у найбільших селах громади. Зокрема у 2020 році загальна протяжність проведеного освітлення склала **21км**: **с. Верхівськ** (вул. Мирна, Пересопницька, перехрестя на в'їзді); **с. Ясининичі** (вул. Бегми, Садова); **с. Милостів** (вул. Лесі Українки); **с. Малий Шпаків** (вул. Шевченка, 1Травня, Заводська, Шкільна частково); **с. Дворовичі** (вул. Зелена); **с. Іваничі** (вул. Млинівська), **с. Дядьковичі** (вул. Садова, Яблунева, Вишнева, Шкільна, І.Франка, Хмільова, Кн. Володимира, Млинівська). На ці заходи було використано 1169790 грн. інфраструктурної субвенції у 2019 році і 500 тис. грн. спонсорських коштів у 2020 році.

Організовано централізований вивіз сміття з усіх населених пунктів громади. В населених пунктах Дядьковичі, Малий Шпаків, Милостів було облаштовано сквери. Проводиться благоустрій кладовищ: с. Дядьковичі (встановлено 125 м паркану з метолопрофілю, облаштований під'їзд із щебеним покриттям, зроблена територія з бруківки для проведення обряду поховання. У 2019 році за кошти місцевого бюджету придбано сітку металеву та обгороджено територію; придбано сітку металеву для обгородження кладовищ в с. Верхівськ та Переділи.

1.4. Земельні ресурси територіальної громади

Дядьковицька сільська ТГ має великі площі сільськогосподарських угідь, загальна площа яких становить **13,27 тис. га**. Крім цього на території громади є 1,63 тис. га лісів та 0,16 тис. га водойм. Землі під забудовою складають 0,42 тис.га.

На території Дядьковицької сільської ради переважають темно-сірі опідзолені ґрунти, чорноземи опідзолені та чорноземи глибокі слабогумусовані.

У структурі власних доходів територіальної громади податок на землю складає 35% (*Рисунок*).

¹ <https://zakon.rada.gov.ua/laws/show/122-2021-%D0%BF#Text>

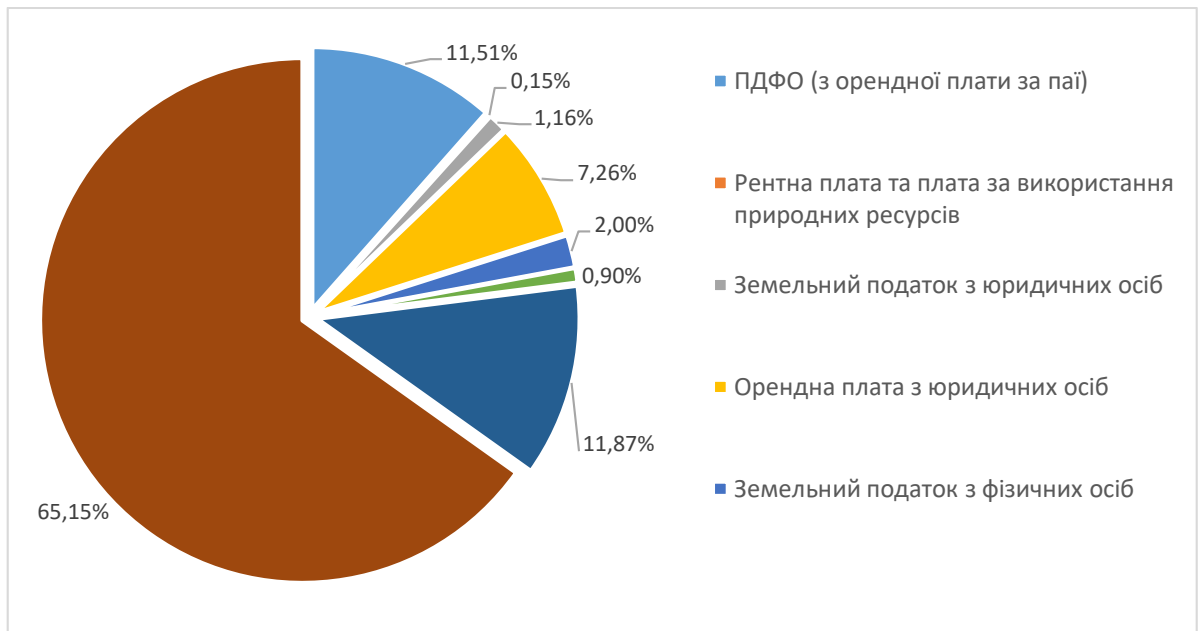


Рисунок 6. Структура доходів сільського бюджету, пов'язана з використанням земельних ресурсів у 2020 році

Проте потенціал використання земель територіальної громади використаний недостатньо, адже станом на 01.03.2021 року **16,15% земель не зареєстровано**². А отже більша частина з них не обкладається податками (Рисунок).

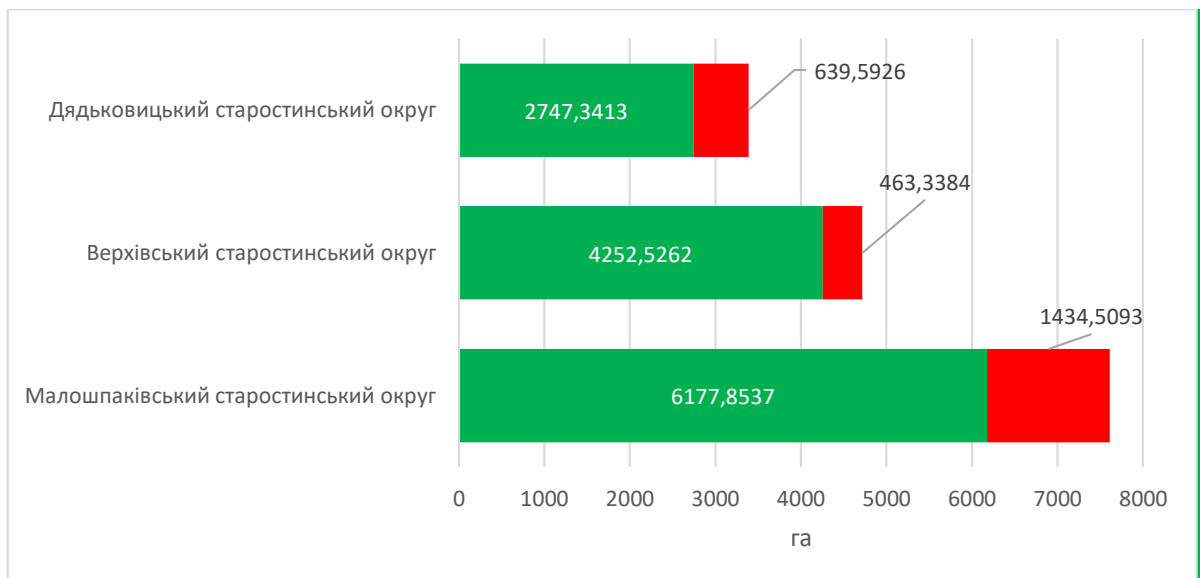


Рисунок 7. Частка зареєстрованих земель Дядьковицької територіальної громади

На території Дядьковицької сільської ради є невеликі поклади торфу біля сіл Переділи та Шостаків та кар'єр для видобування суглинку (сировини для цегельно-черепичного виробництва) біля села Верхівськ.

² Дані публічної кадастрової карти - <https://map.land.gov.ua/>

1.5. Економіка і бюджет територіальної громади

На території громади здійснюють діяльність більше 300 фізичних осіб-підприємців, які зареєстровані за її межами. Тоді як зареєстровані на території ТГ лише 103 фізичні особи-підприємці. Унаслідок проведення гнучкої податкової політики (орган місцевого самоврядування має право самостійно встановлювати розмір єдиного податку з фізичних осіб-підприємців 1-2 груп) можна стимулювати підприємців реєструвати свій бізнес в селах Дядьковицької ТГ. Це дасть змогу отримувати податок на доходи фізичних осіб від таких підприємців та стане поштовхом до економічного розвитку громади.

Таблиця 3. Структура доходів за видами економічної діяльності (2 півріччя 2020 року)

| Вид економічної діяльності | Сума, грн | % |
|--|--------------|-------|
| 01.11 Вирощування зернових культур (крім рису), бобових культур і насіння олійних культур | 4902818 | 49,0% |
| 46.38 Оптова торгівля іншими продуктами харчування, у тому числі рибою, ракоподібними та молюсками | 662003 | 6,6% |
| 49.41 Вантажний автомобільний транспорт | 317176 | 3,2% |
| 66.22 Діяльність страхових агентів і брокерів | 278500 | 2,8% |
| 10.41 Виробництво олії та тваринних жирів | 259350 | 2,6% |
| 10.13 Виробництво м'ясних продуктів | 234605 | 2,3% |
| 41.20 Будівництво житлових і нежитлових будівель | 226510 | 2,3% |
| 62.01 Комп'ютерне програмування | 214751 | 2,1% |
| 10.12 Виробництво м'яса свійської птиці | 187745 | 1,9% |
| 47.91 Роздрібна торгівля, що здійснюється фірмами поштового замовлення або через мережу Інтернет | 167500 | 1,7% |
| 01.41 Розведення великої рогатої худоби молочних порі | 141054 | 1,4% |
| 10.61 Виробництво продуктів борошномельно-круп'яної промисловості | 105000 | 1,1% |
| 68.20 Надання в оренду й експлуатацію власного чи орендованого нерухомого майна | 97274 | 1,0% |
| Інші | | 22,0% |

Бюджет Дядьковицької ТГ становив у 2020 році трохи більше **39,4 млн. грн.**, з яких **44%** складають податкові надходження і **52%** субвенції і дотації з бюджетів вищих рівнів.

Зведена дохідна частина бюджету Дядьковицької ТГ у 2019-2020 році наведена в Таблиця .

Таблиця 4. Динаміка дохідної частини бюджету Дядьковицької ТГ (2019-2020 роки)

| Код | Назва | 2019 | 2020 | Зміна |
|-------------------|--|-------------------|-------------------|-------------|
| 10000000 | Податкові надходження | 18 294 721 | 18 658 288 | 102% |
| 11000000 | Податки на доходи, податки на прибуток, податки на збільшення ринкової вартості | 11 352 769 | 11 732 369 | 103% |
| 11010000 | Податок та збір на доходи фізичних осіб | 11 352 939 | 11 732 369 | 103% |
| 11010100 | Податок на доходи фізичних осіб, що сплачується податковими агентами, із доходів платника податку у вигляді заробітної плати | 9 196 684 | 9 015 937 | 98% |
| 11010400 | Податок на доходи фізичних осіб, що сплачується податковими агентами, із доходів платника податку інших ніж заробітна плата | 2 106 015 | 2 648 621 | 126% |
| 13000000 | Рентна плата та плата за використання інших природних ресурсів | 27 417 | 29 473 | 107% |
| 14040000 | Акцизний податок з реалізації суб'єктами господарювання роздрібною торгівлю підакцизних товарів | 86 195 | 74 959 | 87% |
| 18000000 | Місцеві податки | 6 828 341 | 6 821 488 | 100% |
| 18010000 | Податок на майно | 2 266 279 | 1 946 322 | 86% |
| 18010100-18010400 | Податок на нерухоме майно | 142 766 | 326 336 | 229% |
| 18010500 | Земельний податок з юридичних осіб | 212 327 | 243 589 | 115% |
| 18010600 | Орендна плата з юридичних осіб | 1 327 977 | 861 149 | 65% |
| 18010700 | Земельний податок з фізичних осіб | 366 426 | 305 545 | 83% |
| 18010900 | Орендна плата з фізичних осіб | 164 700 | 156 620 | 95% |
| 18011100 | Транспортний податок з юридичних осіб | 52 083 | 53 083 | 102% |
| 18050000 | Єдиний податок | 4 562 062 | 4 875 166 | 107% |
| 20000000 | Неподаткові надходження | 34 518 | 81 258 | 235% |
| 40000000 | Офіційні трансферти | 22 818 354 | 20 642 328 | 90% |
| 41000000 | Від органів державного управління | 22 818 354 | 20 642 328 | 90% |
| 41020100 | Базова дотація | 2 420 000 | 2 664 700 | 110% |
| 41030000 | Субвенції з державного бюджету місцевим бюджетам | 17 896 800 | 15 279 500 | 85% |
| 41033200 | Субвенція з державного бюджету місцевим бюджетам на формування інфраструктури об'єднаних територіальних громад | 2 267 100 | 0 | 0% |
| 41033900 | Освітня субвенція з державного бюджету місцевим бюджетам | 11 887 600 | 14 300 700 | 120% |
| 41034200 | Медична субвенція з державного бюджету місцевим бюджетам | 3 742 100 | 978 800 | 26% |
| 41040200 | Дотація з місцевого бюджету на здійснення переданих з державного бюджету видатків з утримання закладів освіти та охорони здоров'я за рахунок відповідної додаткової дотації з державного бюджету | 1 628 100 | 1 786 300 | 110% |
| 41050000 | Субвенції з місцевих бюджетів іншим місцевим бюджетам | 873 454 | 911 828 | 104% |
| Всього | | 41 147 593 | 39 381 874 | 96% |

Як видно з таблиці основну частину податкових надходжень Дядьковицької ТГ становлять податок на доходи фізичних осіб, що складає 62% усіх податкових надходжень громади.

Другою за величиною статтею доходів є **єдиний податок з фізичних і юридичних осіб**, який становить 4,562 млн грн, що становить **25%** усіх податкових надходжень громади.

Вагоме значення має також **податок на майно**, частка у структурі доходів якого становить **12%**, з яких 59% (1,328 млн.грн) складає орендна плата з юридичних осіб.

Укрупнена структура податкових надходжень Дядьковицької ТГ наведена на **Рисунок** .



Рисунок 8. Структура податкових надходжень Дядьковицької ТГ у 2020 році

Значну частину коштів на свій розвиток Дядьковицька ТГ отримує з бюджетів вищих рівнів у вигляді дотацій і субвенцій. У 2019 році вони становили **22,818 млн.грн**, що становить 55% усієї дохідної частини бюджету сільської ради.

Основну частину у структурі субвенцій і дотацій займають **субвенції з державного бюджету на освіту, медицину та розвиток інфраструктури** (майже **18 млн.грн**). Дотації і субвенції з обласного бюджету склали лише 11% усіх трансферів Дядьковицької ТГ у 2019 році (2,5 млн.грн).

Основна частина усіх трансферів – це освітня субвенція, спрямована на утримання навчальних закладів. Вона склала більше половини усіх трансферів Дядьковицької ТГ і становила 11,888 млн.грн.

Одним із ключових показників, який свідчить про фінансову платоспроможність громад, є **розмір базової дотації**. Її розмір у 2019 році в Дядьковицькій ТГ склав **2,42 млн. грн.**, а в 2020 році – **2,66 млн.грн.** що становить **12%** від податкових надходжень громади. Такий розмір є прийнятним, оскільки на платоспроможність і стабільність місцевого бюджету базова дотація негативно впливає тоді, коли її розмір по відношенню до власних доходів становить понад 50% (розрахунок здійснюється шляхом ділення суми базової дотації на сумарний обсяг власних доходів та базової дотації). Тому прийнятним є навіть рівень базової дотації в межах 20-30%. У той же час, значна залежність бюджету від зовнішніх трансфертів може впливати на своєчасність та якість соціальних та інших послуг, фінансування яких здійснюється за рахунок бюджетних коштів, а також ускладнити планування та реалізацію інфраструктурних та інших розвиткових проектів.

Аналізуючи видаткову частину бюджету Дядьковицької ТГ можна відмітити, що значна частина коштів спрямовується на утримання апарату сільської ради – 5,180 млн. грн., що становить 13,7% усіх видатків ТГ, або 28,3% усіх власних коштів громади (Таблиця).

Таблиця 5. Структура видаткової частини бюджету Дядьковицької ТГ у 2020 році

| Код | Показник | Касові видатки за вказаний період, грн |
|--------------------------|---|--|
| 1 | 2 | 3 |
| 0150 | Організаційне, інформаційно-аналітичне та матеріально-технічне забезпечення діяльності обласної ради, районної ради, районної у місті ради (у разі її створення), міської, селищної, сільської рад | 5 731 259 |
| 2110 | Оплата праці | 4 489 962 |
| 2120 | Нарахування на оплату праці | 1 018 691 |
| 2270 | Оплата комунальних послуг та енергоносіїв | 87 015 |
| 5000 | Інші видатки | 135 591 |
| 0191 | Проведення місцевих виборів | 484 225 |
| 1010 | Надання дошкільної освіти | 3 625 524 |
| 2110 | Оплата праці | 2 550 252 |
| 2120 | Нарахування на оплату праці | 609 585 |
| 2230 | Продукти харчування | 162 145 |
| 2270 | Оплата комунальних послуг та енергоносіїв | 162 107 |
| 1020 | Надання загальної середньої освіти закладами загальної середньої освіти (у тому числі з дошкільними підрозділами (відділеннями, групами)) | 23 062 604 |
| 2110 | Оплата праці | 17 171 734 |
| 2120 | Нарахування на оплату праці | 3 869 171 |
| 2230 | Продукти харчування | 247 209 |
| 2270 | Оплата комунальних послуг та енергоносіїв | 932 677 |
| 5000 | Інші видатки | 840 862 |
| 2111 | Первинна медична допомога населенню, що надається центрами первинної медичної (медико-санітарної) допомоги | 130 000 |
| 2152 | Інші програми та заходи у сфері охорони здоров'я | 129 400 |
| 4030 | Забезпечення діяльності бібліотек | 302 441 |
| 4060 | Забезпечення діяльності палаців і будинків культури, клубів, центрів дозвілля та інших клубних закладів | 1 090 979 |
| 5011 | Проведення навчально-тренувальних зборів і змагань з олімпійських видів спорту | 25 400 |
| 6014 | Забезпечення збору та вивезення сміття і відходів | 391 000 |
| 6030 | Організація благоустрою населених пунктів | 507 085 |
| 7461 | Утримання та розвиток автомобільних доріг та дорожньої інфраструктури за рахунок коштів місцевого бюджету | 124 500 |
| 8130 | Забезпечення діяльності місцевої пожежної охорони | 196 574 |
| 9130 | Дотація з місцевого бюджету на здійснення переданих з державного бюджету видатків з утримання закладів освіти та охорони здоров'я за рахунок відповідної додаткової дотації з державного бюджету | 354 381 |
| 9150 | Інші дотації з місцевого бюджету | 1 151 845 |
| 9410 | Субвенція з місцевого бюджету на здійснення переданих видатків у сфері охорони здоров'я за рахунок коштів медичної субвенції | 978 800 |
| 9800 | Субвенція з місцевого бюджету державному бюджету на виконання програм соціально-економічного розвитку регіонів | 56 000 |
| Всього по бюджету | | 38 440 324 |

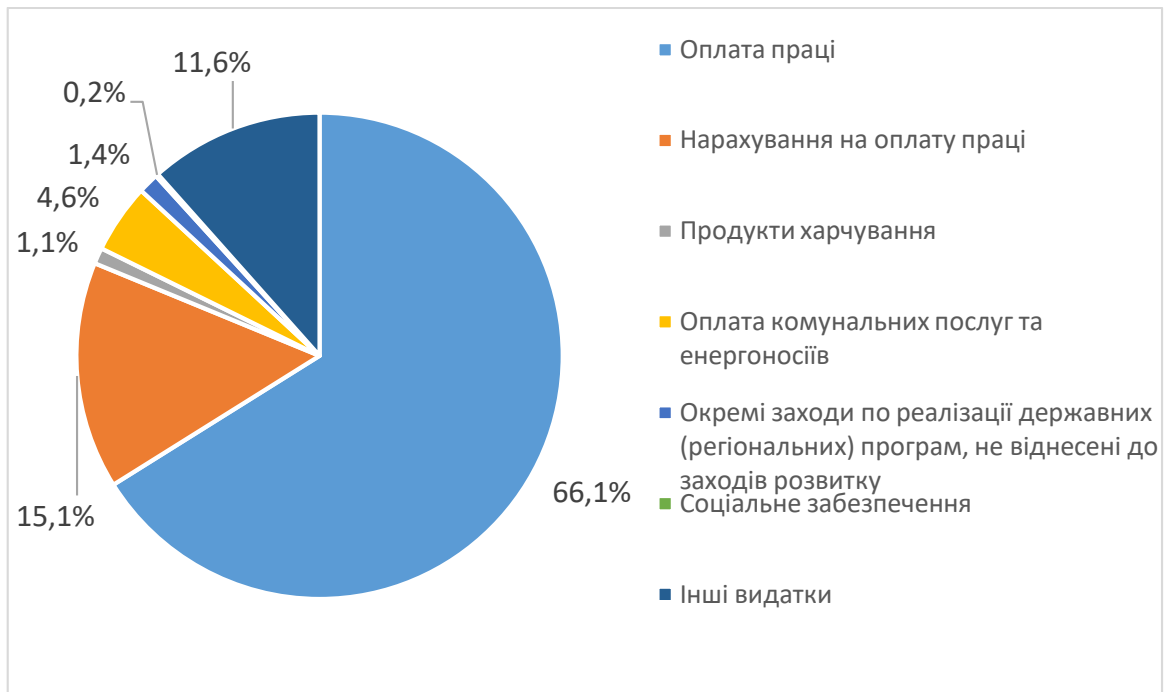


Рисунок 9. Структура видатків сільського бюджету у 2020 році

Як видно з *Таблиця* майже половина усіх видатків бюджету громади спрямовується на утримання закладів освіти і майже 10% - на забезпечення медичного обслуговування населення.

На утримання доріг було спрямовано лише 53 тис. грн, що становить 0,14% видаткової частини бюджету громади. Така ж ситуація з фінансуванням культурних і спортивних заходів.

Загалом на заробітну плату з нарахуваннями спрямовується 17,435 млн.грн., що становить 46,2% усіх видатків Дядьковицької ТГ. Таким чином, можна стверджувати, що структура бюджету громади є соціально орієнтованою. А відсутність видатків розвитку ставить під загрозу сталий розвиток громади.

Дядьковицька ТГ має перспективи щодо розвитку туризму. На території громади розташований культурно-археологічний центр «Пересопниця», що створений на базі головного артефакту Пересопницького Євангеліє (1561 р), на якому під час інавгурації присягають Президенти України.

Через територію громади пролягає туристичний маршрут «Медове коло». На території громади є агросадиби, що надають послуги зеленого туризму.

1.6. Освіта і культура і соціальний захист територіальної громади

На базі Дядьковицької сільської ради створено **відділ освіти, культури та соціального захисту населення**.

На утриманні Дядьковицької сільської ради перебуває 2 опорних заклади:

- «Дядьковицький ліцей Дядьковицької сільської ради Рівненського району Рівненської області»,
- «Малешпаківський ліцей Дядьковицької сільської ради Рівненського району Рівненської області»;

- 4 філії і 5 дитячих садочків.

На території ТГ діють та обслуговують населення:

- 11 фельдшерсько-акушерських пункти;
- 1 будинок культури;
- 5 клубів;
- 3 бібліотеки.

Упродовж 2019-2020 навчального року основним пріоритетом розвитку освіти Дядьковицької сільської ради було визначено впровадження Концепції Нової української школи, де ключовим залишається розвиток дошкільної, загальної середньої та позашкільної освіти. Новим викликом для колективів закладів освіти стала організація освітньої діяльності в умовах карантину, викликаним поширенням коронавірусної хвороби (COVID -19).

На початок 2019-2020 навчального року в опорних навчальних закладах здобувало освіту **555 учнів**. Всього класів і класів-комплектів – 39, в тому числі 4 класи з інклюзивним навчанням учнів. Тому середня наповнюваність класів становить 14 осіб. Груп продовженого дня – 4, в яких навчається 107 учнів.

В освітній галузі Дядьковицької ТГ сьогодні працює **101 педагогічний працівник** та 85 чол. - обслуговуючого персоналу. 95 (95%) педагогічних працівників мають вищу освіту, 5 % (6 вчителів) – середню-спеціальну освіту.

Мережа закладів дошкільної освіти Дядьковицької ТГ відповідає потребам населення. У Дядьковицькій ТГ функціонує **4 дошкільних установи**, а саме: 2 заклади дошкільної освіти з цілоденним перебуванням, 2 дошкільних підрозділи ЗЗСО.

У закладах діє 9 вікових груп, в яких виховувалося і навчалося **207 дітей дошкільного віку**. Охоплення дітей дошкільною освітою (різними формами) становить **91%**. Охоплення дітей закладами дошкільної освіти у Дядьковицькій ТГ становить **96%**. 100 % дітей 5-річного віку дошкільним навчанням.

Освітня робота закладів дошкільної освіти Дядьковицької ТГ відповідає основним вимогам Базового компоненту дошкільної освіти в Україні.

Всі заклади дошкільної освіти забезпечені кадрами, у них працює 23 педагогічних працівники. Для підвищення якості дошкільної освіти, забезпечення її сталого інноваційного розвитку педагогічні колективи закладів дошкільної освіти спрямовують свою діяльність на формування різнобічно розвиненої, духовно багатой, оптимістично та патріотично налаштованої особистості, починаючи з перших років життя дитини і завершуючи її вступом до школи.

В ЗЗСО Дядьковицької ТГ створено новий освітній простір для здобувачів освіти НУШ: нове навчальне обладнання, дидактичне та методичне забезпечення, мобільні одномісні парти та стільці, новітні програмні та технічні засоби навчання.

З метою виявлення, розкриття та реалізації індивідуальних здібностей, талантів і нахилів учнівської молоді відповідно до нових освітніх програм збільшилось запровадження профільного вивчення окремих предметів у 10-11 класах закладів загальної середньої освіти ТГ, яким було охоплено 39 учнів. Продовжено роботу відділення МНВК у с.Дядьковичі, що дало можливість ввести технологічний профіль у закладах, які знаходяться в межах територіальної доступності. Даним профілем було охоплено 27 учнів.

Робота з обдарованими дітьми була спрямована на реалізацію програми «Обдарована молодь», державних стратегій та основних завдань, викладених у цій програмі, розв'язання проблем, пов'язаних з пошуком, навчанням, вихованням та розвитком обдарованої молоді, забезпечення її соціально-педагогічної підтримки, гарантованою державою.

Важливим питанням щодо створення сприятливих умов для доступу школярів до якісної освіти та збереження здоров'я є організація підвезення здобувачів освіти до закладів освіти ТГ. Підвезення дітей, які проживають поза межею пішохідної доступності, здійснювалось 3 шкільними автобусами (179 учнів) та 4 учні - перевізниками (укладено договір на підвезення учнів до 1 закладу загальної середньої освіти). Загалом в ТГ у 2019-2020 навчальному році було організовано підвіз для 183 учнів, що становить 100% до потреби. Шкільні автобуси застосовуються також для підвезення дітей на олімпіади, конкурси, спортивні змагання, екскурсії, участь у ЗНО. Весь транспорт, який знаходиться на балансі ТГ, у задовільному стані. Проводяться необхідні ремонти, своєчасна діагностика. Потребує вирішення питання щодо облаштування гаражів для 2 шкільних автобусів.

З метою забезпечення рівного доступу до якісної освіти інклюзивні освітні заклади Дядьковицької ТГ адаптують навчальні програми та плани, методи та форми навчання, використовують існуючі ресурси допомоги (співпрацю із ІРЦ району), партнерство з громадою до індивідуальних потреб дітей з особливими освітніми потребами, в тому числі з інвалідністю. В 2 закладах загальної середньої освіти Дядьковицької ТГ навчається 9 учнів з особливими освітніми потребами, створено 4 інклюзивні класи. З учнями проводяться корекційно-розвиткові заняття відповідно рекомендацій та комплексних оцінок фахівців інклюзивно-ресурсного центру.

Навчальні заклади, де організовано інклюзивну форму навчання, архітектурно доступні (облаштовані пандуси для безперешкодного доступу до 1 поверху).

У 2019-2020 навчальному році педагоги закладів освіти ТГ зосередили свою увагу на ключових у суспільстві та системі освіти напрямках виховної діяльності. В закладах освіти діяли пластові гуртки. Гурток «Юний снайпер», який діє на базі опорного закладу «Малюшпаківський лицей» є однією із складових військово-патріотичного виховання, оборонно-масової роботи і підготовки юнаків до служби в Збройних Силах України.

На часі створення у кожному закладі освіти програми соціального партнерства з сім'єю. Створено батьківську раду закладів освіти ТГ.

Вартість одноразового харчування на пільгове та платне харчування у 2019-2020 навчальному році становила 10 грн. Послугами платного харчування користувалось понад 400 учнів.

На підготовку закладів загальної середньої освіти та закладів дошкільної освіти до експлуатації в осінньо-зимовий період та на зміцнення матеріально-технічної бази було використано 285804,59 грн. бюджетних коштів: ремонтні роботи, придбання дизельного палива, холодильного устаткування, мийок, господарських товарів, жалюзі, лакофарбової продукції тощо. Сума спонсорських коштів склала 106808.0 грн. На ці кошти було закуплено керамічна плитка, меблі, принтери, дошки, ламінатори, іграшки, медичні препарати тощо.

Для організації дозвілля придбано та встановлено дитячі майданчики в населених пунктах: Дядьковичі, Заріцьк, Малий Шпаків; доукомплектовані в селах: Верхівськ, Милостів, Іваничі, Дядьковичі; відремонтовані в с. Верхівськ, с. Макотерти, с. Шостаків

Для забезпечення діяльності дошкільних навчальних закладів було придбано за спонсорські кошти: пральну машину (дошкільний підрозділ с. Милостів) 2 холодильники (дошкільний підрозділ с. Верхівськ та ЗДО с. М.Шпаків); 56 м². плитки керамічної у ЗДО с. М.Шпаків та 35 м². плитки керамічної дошкільний підрозділ філії «Іваницька початкова школа», 30м². плитки керамічної у дошкільний підрозділ с. Верхівськ.

У 2021 році в Дядьковицькій територіальній громаді було відкрито відділ «**Центр надання адміністративних послуг**», який буде надавати біля 130 адміністративних послуг, зокрема:

- реєстрація актів цивільного стану;
- реєстрація/зняття з реєстрації жителів;
- адміністративні послуги соціального характеру;
- нотаріальні послуги;
- паспортні послуги;
- послуги місцевого значення (містобудування, благоустрій, житло тощо);
- земельні питання;
- реєстрація нерухомості, бізнесу;
- послуги пенсійного фонду.

В с. Малий Шпаків розташований будинок культури на 1713,38 м² (глядацька зала на 300 місць, танцювальна зала, фойє. На другому поверсі розміщена кімната директора закладу, публічно-шкільна бібліотека, кімнати для гурткової роботи, кімната для гри в настільний теніс, музейна кімната). Проте він потребує капітального ремонту.

Клубні установи є також в селах: Верхівськ, Дядьковичі, Заріцьк, Милостів, Підгірці. Клуби мають приміщення для гурткової роботи та танцювальні зали. В клубі с. Заріцьк розміщена також публічно-шкільна бібліотека. Клубні установи обслуговує 9 штатних одиниць працівників.

Дядьковицьку ТГ представляють 4 аматорські колективи:

- аматорський народний хор «ОБЕРІГ» с. М. Шпаків;
- ансамбль «Червоні маки» с. Милостів;
- аматорський фольклорний колектив «Принада» с. Дядьковичі;
- ансамбль «Верхівчанка» с. Верхівськ.

До бібліотечних закладів відноситься публічно-шкільна бібліотека с. М. Шпаків та її відділення:

- відділ обслуговування в с. Заріцьк;
- філія в с. Дядьковичі;
- шкільний відділ в с. Милостів;
- філія в с. Верхівськ.

1.7. Медицина, громадське здоров'я і спорт

В територіальній громаді функціонують дві секції з футболу для дітей в с. Дядьковичі та М. Шпаків. Три футбольні команди Дядьковицької ТГ приймають участь в першості району з футболу. На спортивному стадіоні с. Дядьковичі облаштовано місця для вболівальників.

В рамках обласної спортивної Спартакіади - 2019 року серед працівників ТГ Дядьковицька сільська рада зайняла II загальне місце.

Первинну медичну допомогу надає комунальне підприємство “Рівненський районний центр первинної медико – санітарної допомоги” Рівненської районної ради³ у рамках якого функціонує Дядьковицька амбулаторія загальної практики – сімейної медицини. Жителів Дядьковицької територіальної громади обслуговує 4 сімейних лікарі.

До амбулаторії також відносяться ФАПи:

- Фельдшерсько-акушерський пункт с. Верхівськ
- Фельдшерсько-акушерський пункт с. Дворовичі
- Фельдшерсько-акушерський пункт с. Заріцьк
- Фельдшерсько-акушерський пункт с. Іваничі
- Фельдшерсько-акушерський пункт с. Макотерти
- Фельдшерсько-акушерський пункт с. Малий Шпаків
- Фельдшерсько-акушерський пункт с. Милостів
- Фельдшерсько-акушерський пункт с. Пересопниця
- Фельдшерсько-акушерський пункт с. Підгірці
- Фельдшерсько-акушерський пункт с. Плоска

У 2020 році на баланс Дядьковицької сільської ради було передано комунальне неприбуткове підприємство «Дядьковицька лікарня з центром паліативної допомоги».

1.8. Результати SWOT-аналізу

На основі виявлених та оцінених сильних і слабких сторін та співставлення їх із загрозами і можливостями було встановлено порівняльні переваги, виклики і ризики, що стали основою для формулювання стратегічного бачення, стратегічних й операційних цілей Дядьковицької ТГ. Оскільки попередньо було проведено оцінювання важливості складових SWOT-аналізу на стратегічний розвиток громади, то у подальшому будемо використовувати лише фактори, які мають суттєве значення для розвитку.

Такий аналіз проведемо у вигляді матриць, в яких шляхом попарних порівнянь виявимо сильні (С), помірні (П) і незначні взаємозв'язки (Н). Результати аналізу наведені в таблицях 6-8.

³ <https://pmsd.rv.ua/about/>

Таблиця 6. Порівняльні переваги стратегічного розвитку Дядьковицької ТГ

| | Сильні сторони | Підвищення якості надання адміністративних послуг мешканцям громади | Реалізація туристичного потенціалу культурно-археологічного центру Пересопниця | Розвиток людського капіталу у результаті створення мультифункціонального центру розвитку громади в с. М. Шпаків | Збільшення податків внаслідок реєстрації підприємців на території громади у результаті проведення гнучкої податкової політики | Розвиток зеленого туризму, внутрішнього екотуризму | Отримання субвенцій з бюджетів вищих рівнів для розвитку інфраструктури, що відповідатиме реальним потребам | Збільшення енергоефективності комунальних будівель внаслідок запровадження енергоменеджменту |
|---|---|---|--|---|---|--|---|--|
| 1 | Близьке розташування біля обласного центру | Н | П | Н | С | С | Н | Н |
| 2 | Близькість до авто-шляхів національного і міжнародного значення (Н-22, М-06) | Н | П | Н | Н | П | Н | Н |
| 3 | На території ТГ знаходяться великі площі сільгосп. земель | Н | Н | Н | Н | Н | Н | Н |
| 4 | Наявність вільних земельних ділянок, призначених для ведення господарської діяльності | Н | Н | Н | С | Н | Н | Н |
| 5 | Наявність на території громади водойм (ставків) | Н | Н | Н | Н | П | Н | Н |
| 6 | Наявність на території громади культурно-археологічного центру "Пересопниця" | Н | С | Н | Н | П | Н | Н |
| 7 | Відсутність на території громади екологічно небезпечних об'єктів | Н | Н | Н | Н | П | Н | Н |
| 8 | Створено центр надання адміністративних послуг | С | Н | П | П | Н | Н | Н |

Таблиця 7. Виклики стратегічного розвитку Дядьковицької ТГ

| | Слабкі сторони | Підвищення якості надання адміністративних послуг мешканцям громади | Реалізація туристичного потенціалу культурно-археологічного центру Пересопниця | Розвиток людського капіталу у результаті створення мультифункціонального центру розвитку громади в с. М. Шпаків | Збільшення податків внаслідок реєстрації підприємців на території громади у результаті проведення гнучкої податкової політики | Розвиток зеленого туризму, внутрішнього екотуризму | Отримання субвенцій з бюджетів вищих рівнів для розвитку інфраструктури, що відповідатиме реальним потребам | Збільшення енергоефективності комунальних будівель внаслідок запровадження енергоменеджменту |
|---|---|---|--|---|---|--|---|--|
| 1 | 2 | 3 | 4 | 5 | 6 | 7 | 8 | 9 |
| 1 | Високий рівень безробіття (у тому числі серед молоді) | Н | П | П | П | С | Н | Н |
| 2 | Бюджет громади не містить розвиткових статей витрат | Н | Н | Н | П | П | С | Н |
| 3 | Мала чисельність працездатного населення (мала густина населення) | Н | Н | Н | Н | П | Н | Н |
| 5 | Дорога обласного значення потребує капітального ремонту (Т-1806) | Н | Н | Н | Н | Н | П | Н |
| 6 | Чисельність населення в частині сіл менша 200 осіб, кількість дітей і молоді незначна | Н | Н | Н | Н | Н | Н | Н |
| 7 | Недостатній рівень розвитку підприємництва | Н | П | П | С | С | Н | Н |
| 8 | Великі витрати на енергоресурси внаслідок низької енергоефективності комунальних будівель | Н | Н | Н | Н | Н | П | С |
| 9 | Великі видатки на утримання | Н | Н | Н | Н | Н | П | П |

| | | | | | | | | |
|----|--|---|---|---|---|---|---|---|
| | інфраструктури освітніх закладів (потребує оптимізація система закладів освіти) | | | | | | | |
| 10 | Дорожня інфраструктура потребує капітального ремонту та реконструкції (дорожнє покриття, тротуарари, освітлення) | Н | Н | Н | Н | Н | С | Н |
| 11 | Частина жителів громади здійснює економічну діяльність (підприємці, наймані працівники) за межами громади (в обласному центрі) | Н | Н | П | С | Н | Н | Н |
| 12 | Низька громадська активність населення, в тому числі - молоді | Н | Н | С | Н | П | Н | Н |
| 13 | Велика частка бюджету громади йде на виконання адміністративних функцій | Н | Н | Н | Н | Н | С | С |
| 14 | Низький середній рівень доходів жителів громади | Н | Н | Н | П | П | Н | Н |
| 15 | Базова дотація бюджету громади становить більше 13% від усіх податкових надходжень громади | Н | Н | Н | С | С | С | П |
| 16 | Недостатньо можливостей для | Н | П | С | Н | П | С | Н |

| | | | | | | | | |
|----|--|---|---|---|---|---|---|---|
| | культурно-естетичного дозвілля | | | | | | | |
| 17 | Відсутня сучасна система поводження з побутовими відходами (сортування і переробка сміття) | Н | Н | Н | Н | Н | П | Н |
| 18 | Відсутні громадські простори для проведення дозвілля, заходів, спільної роботи | Н | Н | С | Н | Н | П | Н |
| 19 | Відсутній експортно-орієнтований бізнес на території громади | Н | Н | Н | П | Н | Н | Н |
| 20 | Відсутній кабельний високошвидкісний інтернет у малонаселених і відділених селах | Н | Н | Н | Н | Н | П | Н |
| 21 | Застаріла матеріально-технічна база навчальних закладів | Н | Н | Н | П | Н | С | Н |

Таблиця 8. Ризики стратегічного розвитку Дядьковицької ТГ

| | Сильні сторони | Складно буде розвивати економічний потенціал громади внаслідок зменшення кількості працездатного населення (занепад малонаселених сіл) | Зменшення економічної активності в громаді внаслідок посилення процесів трудової міграції (Рівне, Київ, країни ЄС) | Незбалансованість обсягів субвенцій і дотацій з реальними потребами сільради | Зменшення податкових надходжень до місцевого бюджету внаслідок кризи, зумовленої пандемією COVID-19 | Фінансова неспроможність утримувати медичні заклади |
|---|---|--|--|--|---|---|
| 1 | 2 | 3 | 4 | 5 | 6 | 7 |
| 1 | Високий рівень безробіття (у тому числі серед молоді) | С | Н | Н | П | Н |
| 2 | Бюджет громади не містить розвиткових статей витрат | С | П | С | С | П |
| 3 | Мала чисельність працездатного населення (мала густина населення) | С | С | Н | Н | Н |

Програма соціально-економічного розвитку на 2022-2024 роки

| | | | | | | |
|----|--|---|---|---|---|---|
| 5 | Дорога обласного значення потребує капітального ремонту (Т-1806) | Н | Н | Н | Н | Н |
| 6 | Чисельність населення в частині сіл менша 200 осіб, кількість дітей і молоді незначна | С | С | Н | Н | Н |
| 7 | Недостатній рівень розвитку підприємництва | С | С | Н | П | Н |
| 8 | Великі витрати на енергоресурси внаслідок низької енергоефективності комунальних будівель | Н | Н | П | С | Н |
| 9 | Великі видатки на утримання інфраструктури освітніх закладів (потребує оптимізація система закладів освіти) | Н | Н | С | С | Н |
| 10 | Дорожня інфраструктура потребує капітального ремонту та реконструкції (дорожнє покриття, тротуари, освітлення) | Н | Н | С | С | Н |
| 11 | Частина жителів громади здійснює економічну діяльність (підприємці, наймані працівники) за межами громади (в обласному центрі) | П | С | Н | С | Н |
| 12 | Низька громадська активність населення, в тому числі - молоді | П | П | Н | Н | Н |
| 13 | Велика частка бюджету громади йде на виконання адміністративних функцій | С | С | С | С | Н |
| 14 | Низький середній рівень доходів жителів громади | П | П | Н | С | Н |
| 15 | Базова дотація бюджету громади становить більше 13% від усіх податкових надходжень громади | С | С | С | С | С |
| 16 | Недостатньо можливостей для культурно-естетичного дозвілля | С | С | С | П | Н |
| 17 | Відсутня сучасна система поводження з побутовими відходами (сортування і переробка сміття) | Н | Н | С | Н | Н |
| 18 | Відсутні громадські простори для проведення дозвілля, заходів, спільної роботи | П | П | С | П | Н |
| 19 | Відсутній експортно-орієнтований бізнес на території громади | Н | С | Н | Н | Н |
| 20 | Відсутній кабельний високошвидкісний інтернет у малонаселених і відділених селах | П | П | С | Н | Н |
| 21 | Застаріла матеріально-технічна база навчальних закладів | Н | П | С | П | Н |

3. Цілі та пріоритети розвитку територіальної громади

Базуючись на результатах SWOT-аналізу Дядьковицької ТГ було сформовано стратегічне бачення та стратегічні цілі сталого розвитку громади, в основі яких лежить стратегія мінімізації ризиків та використання потенціалу та можливостей.

Стратегічне бачення (візія) полягає у розбудові територіальної громади, жителі якої будуть забезпечені якісними соціальними послугами, економіка громади розвиватиметься за рахунок малого і середнього бізнесу (у тому числі – за рахунок розвитку етнотуризму та зеленого туризму) та сільськогосподарського виробництва, а середовище проживання буде базуватися на підтриманні екологічно безпечного довкілля.

Вдале географічне розташування буде використовуватися як фактор залучення молодих сімей з м. Рівне для проживання та реєстрації бізнесу на території громади, що в свою чергу призведе до появи нових робочих місць та оживить економіку громади.

Якісний менеджмент в органі місцевого самоврядування дасть змогу оптимізувати процеси, запровадити ефективний енергоменеджмент та направити ресурси на розвиток соціальної інфраструктури.

Таким чином Дядьковицька ТГ у 2027 році – це комфортна для проживання і ведення бізнесу громада з розвиненою інфраструктурою, високим рівнем освітніх, медичних та соціальних послуг, безпеки та правопорядку.

Для реалізації наведеного стратегічного бачення було визначено три напрями сталого стратегічного розвитку Дядьковицької громади та відповідні їм операційні цілі.

У рамках стратегічної цілі «**Сталий економічний розвиток**» виділено 3 операційні цілі:

- 1.1. Розвиток малого бізнесу та інвестиції.
- 1.2. Енергоефективність та відновлювальні джерела енергії.
- 1.3. Розвиток зеленого та етно-туризму.

У рамках стратегічної цілі «**Безпека та висока якість життя**» виділено 3 операційні цілі:

- 2.1. Створення безпечного та комфортного середовища проживання.
- 2.2. Покращення громадського здоров'я.
- 2.3. Система поводження з твердими побутовими відходами.

У рамках стратегічної цілі «**Можливості для самореалізації**» виділено 4 операційні цілі:

- 3.1. Розвиток освіти.
- 3.2. Соціальна мобілізація та активізація.
- 3.3. Розвиток фізичної культури і спорту.
- 3.4. Розвиток культури та креативних індустрій

4. Основні проекти, завдання та механізми реалізації Програми

| Назва проєкту, заходу | Номери завдань | Виконавець | Орієнтовна вартість за джерелами фінансування | | | | | | | | | Всього вартість |
|--|----------------|------------|---|---|--------------|------------------|---|--------------|------------------|---|--------------|-----------------|
| | | | 2022 | | | 2023 | | | 2024 | | | |
| | | | Сільський бюджет | Субвенції з державного, обласного бюджету | Інші джерела | Сільський бюджет | Субвенції з державного, обласного бюджету | Інші джерела | Сільський бюджет | Субвенції з державного, обласного бюджету | Інші джерела | |
| Всього по програмі | | | 3827 | 11940 | 86025 | 4555 | 27990 | 2025 | 6610 | 30000 | 1505 | 174477 |
| 1. Стратегічна ціль "Сталий економічний розвиток" | | | | | | | | | | | | |
| 1.1. Операційна ціль "Розвиток малого бізнесу та інвестиції" | | | | | | | | | | | | |
| Розроблення комплексного плану просторового розвитку громади | 1.1.1 | | 300 | 600 | | | | | | | | 900 |
| Розроблення топографо-геодезичних основ для містобудівної документації масштабу 1:2000 в цифровій і графічній формі в системі координат УСК-2000 | 1.1.1 | | 100 | | | | | | | | | 100 |
| Виготовлення технічної документації для об'єктів комунальної власності | 1.1.2 | | 100 | | | 100 | | | 100 | | | 300 |
| Розроблення ресурсного паспорту громади | 1.1.2, 1.1.6 | | | | 5 | | | | | | | 5 |
| Розроблення інвестиційного паспорту громади | 1.1.3 | | | | 5 | | | | | | | 5 |
| Будівництво ринку в с. Дядьковичі | 1.1.5, 1.1.6 | | | | | 100 | | | 100 | | | 200 |

| Операційна ціль 1.2. Енергоефективність та відновлювальні джерела енергії | | | | | | | | | | | 0 |
|---|-------|--|------|------|--|-----|------|--|-----|------|--------------|
| Запровадження і сертифікація системи енергоменеджменту (у тому числі проведення ерегоаудиту комунальних будівель) | 1.2.1 | | 100 | 50 | | 100 | 50 | | | | 300 |
| Залучення підприємців до вирощування енергетичних культур на території громади | 1.2.2 | | | | | | | | | | 0 |
| Капітальний ремонт КЗ "Малошпаківський заклад дошкільної освіти (ясла-садок)" загального типу (утеплення фасадів) | 1.2.2 | | 1000 | 1500 | | | | | | | 2500 |
| Заміна системи опалення КЗ "Малошпаківський заклад дошкільної освіти (ясла-садок)" загального типу (зі встановленням твердопаливних котлів) | 1.2.2 | | 100 | | | 200 | 2500 | | | | 2800 |
| Капітальний ремонт будівлі філії "Милостівська початкова школа" опорного закладу "Дядьковицький ліцей (ремонт даху та утеплення фасаду) | 1.2.2 | | | | | 100 | 600 | | 200 | 600 | 1500 |
| Утеплення фасаду опорного закладу "Малошпаківський ліцей" | 1.2.2 | | | | | 500 | 4500 | | 500 | 4500 | 10000 |
| Реконструкція системи опалення опорного закладу "Малошпаківський ліцей" | 1.2.2 | | 150 | | | 400 | 4500 | | | | 5050 |

Програма соціально-економічного розвитку на 2022-2024 роки

| | | | | | | | | | | | | |
|--|-------|--|-----|------|--|-----|------|--|-----|------|--|-------------|
| Реконструкція системи опалення майстерні Дядьковицького ліцею | 1.2.2 | | 25 | | | | | | | | | 25 |
| Капітальний ремонт будівлі Дядьковицького ліцею (утеплення фасадів) | 1.2.2 | | | | | | | | 600 | 6000 | | 6600 |
| Реконструкція системи тепlopостачання Дядьковицького ліцею | 1.2.2 | | | | | 500 | 2000 | | | | | 2500 |
| Будівництво твердопаливної котельні для тепlopостачання Малошпаківського ліцею, Малошпаківського ЗДО | 1.2.2 | | 100 | 1200 | | 100 | 1100 | | | | | 2500 |
| Реконструкція системи тепlopостачання Верхівської гімназії | 1.2.2 | | | | | | | | 500 | 2000 | | 2500 |
| Термомодернізація будівлі Верхівського ЗДО | 1.2.2 | | | | | | | | 500 | 3000 | | 3500 |
| Термомодернізація будівлі Дядьковицького ЗДО | 1.2.2 | | | | | | | | 500 | 3000 | | 3500 |
| Реконструкція системи тепlopостачання Дядьковицького ЗДО | 1.2.2 | | | | | | | | 200 | 1300 | | 1500 |
| Реконструкція системи тепlopостачання Верхівського ЗДО | 1.2.2 | | | | | | | | 200 | 1300 | | 1500 |
| Реконструкція системи тепlopостачання приміщення Дядьковицької сільської ради | 1.2.2 | | | | | | | | 250 | 250 | | 500 |
| Реконструкція системи тепlopостачання приміщення | 1.2.2 | | | | | | | | 250 | 250 | | 500 |

| | | | | | | | | | | | | |
|--|-------|--|-----|--|-------|-----|--|-----|-----|--|-----|--------------|
| Малошпаківської сільської ради | | | | | | | | | | | | |
| Оперційна ціль 1.3. Розвиток зеленого та етно туризму | | | | | | | | | | | | 0 |
| Упорядкування зони відпочинку "Троянівські джерела" біля ентомологічного заказника "Підгірцівський" | 1.3.1 | | 10 | | 40 | | | | | | | 50 |
| Цифрова ініціатива "17 унікальних сіл громади" | 1.3.1 | | | | | | | | | | | 0 |
| 2. Стратегічна ціль «Безпека і висока якість життя» | | | | | | | | | | | | 0 |
| Операційна ціль 2.1. Створення безпечного та комфортного середовища проживання | | | | | | | | | | | | 0 |
| Забезпечення дієвої системи пожежної безпеки шляхом поєднання функцій місцевої пожежної команди і добровільних пожежних бригад | 2.1.1 | | 100 | | | 100 | | 100 | 100 | | 100 | 500 |
| Поточний середній ремонт дороги Т-1817 (с. Дядьковичі) | 2.1.2 | | 100 | | 84250 | | | | | | | 84350 |
| Ремонт мосту в с. Милостів | 2.1.3 | | 50 | | 30 | | | | | | | 80 |
| Затвердження цільової програми з утримання доріг місцевого значення на 2022-2024 роки | 2.1.3 | | 100 | | 200 | 200 | | 500 | 200 | | 500 | 1700 |
| Проведення вуличного освітлення на вул. Троїцькій в с. Милостів | 2.1.4 | | | | | 50 | | 150 | | | | 200 |

Програма соціально-економічного розвитку на 2022-2024 роки

| | | | | | | | | | | | | |
|---|-------------------------------------|--|-----|-----|-----|-----|--|-----|-----|--|-----|------------|
| Влаштування вуличного освітлення в с.Дворовичі вул.Садова | 2.1.4 | | | | | 300 | | 50 | | | | 350 |
| Влаштування вуличного освітлення в с.Іваничі, а саме вул.Зелена, вул.Гагаріна | 2.1.4 | | | | | | | | 400 | | 100 | 500 |
| Влаштування вуличного освітлення по вул. Грушевського в с. Макотерти | 2.1.4 | | | | 50 | | | | | | | 50 |
| Влаштування вуличного освітлення в по вул. Хрустальова в с. Макотерти | 2.1.4 | | | | 50 | | | | | | | 50 |
| Влаштування вуличного освітлення в с. Великий Шпаків | 2.1.4 | | | | | 50 | | 300 | | | | 350 |
| Влаштування вуличного освітлення в с. Ясининичі | 2.1.4 | | 50 | | | 100 | | | 100 | | | 250 |
| Влаштування вуличного освітлення в с. Заріцьк | 2.1.4 | | 100 | | 100 | 150 | | 100 | 150 | | 100 | 700 |
| Влаштування вуличного освітлення в с. Пересопниця | 2.1.4 | | | 200 | | | | | | | | 200 |
| Проведення вуличного освітлення в с. М.Шпаків | 2.1.4 | | | | | | | | | | 200 | 200 |
| Облаштування відпочинкової зони на березі р. Стубла в с. Милостів | 2.1.7 | | 15 | | 20 | | | | | | | 35 |
| "Мотузкове містечко" в с.Іваничі (сквер біля Іваницької філії) | 2.1.7, 3.1.2, 3.1.3, 3.3.1 | | | | 50 | | | | | | | 50 |

Програма соціально-економічного розвитку на 2022-2024 роки

| | | | | | | | | | | | |
|---|---------------------|--|----|--|-----|----|--|-----|----|----|------------|
| Облаштування локації для дозвілля "Резиденція Святого Миколая" | 2.1.7, 3.4.1, 3.4.2 | | 20 | | 20 | | | 20 | | 20 | 80 |
| Встановити дитячий майданчик та спортивні тренажери в с. Плоска | 2.1.7, 3.1.2 | | | | 50 | | | 100 | | | 150 |
| Інформатизація комунальних закладів сільської ради та запровадження громадських технологій (civic tech) | 2.1.8, 2.1.9 | | 30 | | 300 | 35 | | | 40 | | 405 |
| Розвиток системи відеоспостереження | 2.1.10 | | 60 | | | 60 | | | 60 | | 180 |
| Операційна ціль 2.2. Покращення громадського здоров'я | | | | | | | | | | | 0 |
| Створення Центру активного дозвілля (с. Заріцьк) | 2.1.7, 1.3.1, 1.3.2 | | | | 430 | | | | | | 430 |
| Запровадження моніторингу "Індексу здоров'я школи" | 2.2.3 | | | | 10 | | | | | | 10 |
| Операційна ціль 2.3. Система поводження з твердими побутовими відходами | | | | | | | | | | | 0 |
| Запровадження в комунальних закладах роздільного збору твердих побутових відходів | 2.3.1, 2.3.2 | | | | | | | 50 | | 50 | 100 |
| Ліквідація схиїхних сміттєзвалищ та рекультивация земель | 2.3.3 | | 10 | | | 10 | | | 10 | | 30 |
| 3. Стратегічна ціль «Можливості для самореалізації» | | | | | | | | | | | 0 |
| Операційна ціль 3.1. Розвиток освіти | | | | | | | | | | | 0 |

Програма соціально-економічного розвитку на 2022-2024 роки

| | | | | | | | | | | | | |
|--|-----------------|--|----|----|----|-----|------|----|-----|------|----|-------------|
| Реконструкція системи електропостачання КЗ "Малошпаківський заклад дошкільної освіти (ясла-садок)" загального типу | 3.1.2 | | | | | | | | 200 | | | 200 |
| Встановлення ігрового майданчика на території КЗ "Малошпаківський заклад дошкільної освіти (ясла-садок)" загального типу | 3.1.2 | | 50 | | 50 | | | | | | | 100 |
| Обгородження території філії "Іваницька початкова школа" ОЗ "Малошпаківський ліцей". | 3.1.2 | | 20 | | 30 | | | | | | | 50 |
| Заміна покрівлі та водостічної системи в дошкільному підрозділі с. Верхівськ. | 3.1.2 | | | | 50 | 150 | 2000 | 50 | | | | 2250 |
| Придбання комп'ютерної та оргтехніки в Дядьковицький ЗДО | 3.1.2 | | | | | | | 75 | | | | 75 |
| Заміна покрівлі та водостічної системи Верхівської гімназії (однієї будівлі) | 3.1.2 | | | | | | | | 300 | 1700 | | 2000 |
| Створення інклюзивно-ресурсної кімнати | 3.1.2, 3.1.3 | | | | | | | | 50 | 50 | 50 | 150 |
| Реконструкція водостічної системи ОЗ "Дядьковицький ліцей" (майстерня) | 3.1.2 | | 25 | | | | | | | | | 25 |
| Закупівля меблів для ОЗ Дядьковицький ліцей (парта+2 стільці) у кількості 50 шт. | 3.1.2 | | | 30 | 20 | | 30 | 20 | | 30 | 20 | 150 |

Програма соціально-економічного розвитку на 2022-2024 роки

| | | | | | | | | | | | | |
|--|--------------|--|-----|------|-----|-----|------|----|-----|------|----|--------------|
| Капітальний ремонт даху опорного закладу "Малошпаківський ліцей" | 3.1.2 | | 500 | 3200 | | 300 | 1700 | | 500 | 3500 | | 9700 |
| Реконструкція харчоблоку в ОЗ Малошпаківський ліцей | 3.1.2 | | | | | 300 | 1000 | | | 1000 | | 2300 |
| Реконструкція харчоблоку в ОЗ Дядьковицький ліцей | 3.1.2 | | | | | 300 | 1000 | | | 1000 | | 2300 |
| Операційна ціль 3.2. Соціальна мобілізація та активізація громади | | | | | | | | | | | | |
| Створення молодіжного центру | 3.2.2 | | 50 | | 150 | | | | | | | 200 |
| Створення мультифункціонального центру розвитку громади / центру культурних послуг на базі клубу в с. Дядьковичі | 3.2.1 | | 200 | 5000 | | | 5000 | | | | | 10200 |
| Запровадження шкільного громадського бюджету | 3.2.3 | | 30 | | 30 | 30 | | 30 | 30 | | 30 | 180 |
| Операційна ціль 3.3. Розвиток фізичної культури і спорту | | | | | | | | | | | | |
| Встановлення спортивних споруд біля дитячого майданчика в с. Заріцьк | 3.3.2 | | 72 | | | | | | | | | 72 |
| Оновлення та поповнення матеріально-технічної бази спортивних залів опорних закладів освіти | 3.1.2, 3.3.1 | | | 10 | 10 | | 10 | 20 | | 20 | 20 | 90 |
| Встановлення спортивного майданчика в с. М. Шпаків | 3.3.2 | | 90 | | | | | | | | | 90 |
| Будівництво спортивного майданчика в с. Макотерти | 3.3.2 | | | | 20 | | | | | | | 20 |

Програма соціально-економічного розвитку на 2022-2024 роки

| | | | | | | | | | | | | |
|---|-----------------|--|-----|-----|----|-----|------|-----|-----|-----|-----|-------------|
| Футбольний турнір з мініфутболу | 3.3.4 | | | | 5 | | | 10 | | | 15 | 30 |
| Будівництво мініфутбольного полі зі штучним покриттям | 3.3.2 | | | | | 150 | 1500 | | | | | 1650 |
| Встановлення спортивних споруд ОЗ "Дядьковицький ліцей" с. Дядьковичі | 3.3.4 | | | | | 50 | | 50 | | | | 100 |
| Облаштування 3-х скверів, парків (спортивні майданчики, дитячі майданчики, локації здоров'я тощо) | 2.1.7, 3.3.3 | | | | 50 | 50 | 500 | 200 | 50 | 500 | 200 | 1550 |
| Операційна ціль 3.4. Розвиток культури та креативних індустрій | | | | | | | | | | | | |
| Інтеграція бібліотек в інтернет-середовище | | | | | | | | | | | | 0 |
| Створення мистецького центру на базі Дядьковицького ліцею | 3.1.2, 3.1.4 | | 150 | 150 | | | | 150 | | | | 450 |
| Проведення фестивалів, концертів та інших культурно-масових заходів | 3.4.1 | | 20 | | 50 | 20 | | 50 | 20 | | 100 | 260 |
| Ремонт даху клубу в с. Верхівськ | 3.4.2 | | | | | | | | 500 | | | 500 |

5. Моніторинг та оцінка результативності реалізації Програми

Моніторинг реалізації Програми проводиться виконавчим комітетом Дядьковицької сільської ради відповідно до індикаторів стратегічних та операційних цілей, завдань Стратегії сталого розвитку Дядьковицької сільської ради до 2027 року.

Результати виконання Програми публікуються на офіційному сайті Дядьковицької сільської ради у вигляді дашбордів, які показують стан виконання проектів і заходів Програми у розрізі стратегічних, операційних цілей та завдань, а також обсягів виконаних робіт та витрачених коштів.

Звіти про виконання Програми щорічно виносяться на розгляд сесії сільської ради. У разі виявлення відхилень від планових показників до Програми можуть вноситися зміни за поданням голови сільської ради, депутатів, виконавчого комітету, керівників комунальних закладів.

Секретар сільської ради

Р.В. Лобащук