

ПРОЄКТ

ПРОГРАМА

**економічного і соціального розвитку
Лиманської міської територіальної
громади**

на 2024 рік

ЗМІСТ
Програми економічного і соціального розвитку
Лиманської міської територіальної громади на 2024 рік

1.	Аналіз економічного і соціального розвитку за попередній період	
1.1.	Паспорт Програми	
1.2.	Тенденції економічного і соціального розвитку	
2.	Мета, завдання та заходи економічного і соціального розвитку у 2024 році	
	<i>Ціль 1. Оновлена, конкурентоспроможна економіка</i>	
2.1.	Агропромисловий комплекс	
2.2.	Розвиток земельних відносин	
2.3.	Розвиток зовнішньоекономічної діяльності, міжнародної і міжрегіональної співпраці	
2.4.	Інвестиційна діяльність та розвиток інфраструктури	
2.5.	Маркетинг і інновації	
2.6.	Розвиток інформаційного простору. Забезпечення доступу до неупереджених джерел інформації	
2.7.	Розвиток підприємницького середовища	
2.8.	Ринок праці. Зайнятість населення	
2.9.	Розвиток ринку внутрішньої торгівлі та надання побутових послуг населенню. Захист прав споживачів	
	<i>Ціль 2. Якість життя та людський розвиток</i>	
2.10.	Освіта	
2.11.	Підтримка сім'ї, дітей та молоді	
2.12.	Охорона здоров'я	
2.13.	Фізичне виховання та спорт	
2.14.	Культура і туризм	
	<i>Ціль 3. Ефективне управління та безпека в умовах зовнішніх і внутрішніх викликів</i>	
2.15.	Захист населення і територій від надзвичайних ситуацій	
2.16.	Захист прав і свобод громадян	
2.17.	Соціальний захист населення	
2.18.	Захист прав дітей-сиріт та дітей, позбавлених батьківського піклування	
2.19.	Житлове господарство та комунальна інфраструктура	
2.20.	Розвиток районів та територіальних громад області	
2.21.	Заходи, пов'язані з наслідками військової агресії Російської Федерації на території області. Підтримка внутрішньо переміщених осіб	
2.22.	Впровадження заходів територіального планування	
	<i>Ціль 4. Екологічна безпека та збалансоване природокористування</i>	
2.23.	Охорона навколишнього природного середовища	
2.24.	Реалізація інших заходів щодо соціально-економічного розвитку	
3.	Джерела та обсяги фінансування програми у 2024 році	
3.1.	Фінансове забезпечення заходів Програми	
Додаток 1	Основні прогностичні показники економічного і соціального розвитку Лиманської міської територіальної громади на 2024 рік	

**Паспорт
Програми економічного і соціального розвитку
Лиманської міської територіальної громади на 2024 рік**

1. Назва

Програма економічного і соціального розвитку Лиманської міської територіальної громади на 2024 рік.

2. Підстава для розроблення

Лист Донецької обласної державної адміністрації від 07.09.2023 року №0.2/16/1283/0/2-23, розпорядження голови Донецької обласної державної адміністрації, начальника Донецької обласної військової адміністрації від 04.09.2023 року №415/5-23 “Про розробку проєкту Програми економічного і соціального розвитку Донецької області на 2024 рік”, розпорядження начальника Лиманської міської військової адміністрації від 14.09.2023 року №904 “Про розробку проєкту Програми економічного і соціального розвитку Лиманської міської територіальної громади на 2024 рік”.

3. Замовник або координатор

Лиманська міська територіальна громада.

4. Міські замовники – співвиконавці

Управління та відділи міської ради, виконавчого комітету, установи, підприємства та організації громади.

5. Мета

Забезпечення розвитку Лиманської МТГ шляхом створення необхідних умов для структурних зрушень в економіці, відновлення процесів господарської діяльності підприємств, ліквідації наслідків бойових дій на території громади, підвищення зайнятості населення, забезпечення якості та загальної доступності публічних послуг.

6. Термін виконання

2024 рік

7. Загальні обсяги фінансування:

тис. грн.

Всього	в тому числі:				
	державний бюджет	обласний бюджет	бюджет громади	кошти підприємств	інші джерела
284892,3	162891,2	136,7	73128,2	0	48736,2

8. Кількісні та якісні критерії ефективності :

Забезпечення зростання до попереднього року фонду оплати праці – на 129,9 млн. грн. (23,2%); середньомісячної заробітної плати – на 13,2 % (складе 16023 грн.); створення комфортного середовища для проживання населення, тощо.

9. Контроль за виконанням

Виконавчий комітет Лиманської міської ради; відділ економічного розвитку і торгівлі виконавчого комітету міської ради; управління та відділи міської ради, виконавчого комітету, комунальні підприємства, тощо.

1.1. Тенденції економічного і соціального розвитку Лиманської міської територіальної громади 2022-2024 роки

Територія Лиманської МТГ - 1210 км².

З 40 населених пунктів громади, **37** близько п'яти місяців 2022 року були окуповані російськими загарбниками, лише **3** населених пункти громади залишилися підконтрольні уряду України (с. Закітне, с. Крива Лука, с. Каленики).

Вся територія Лиманської міської територіальної громади 3 жовтня 2022 року деокупована.

Наказом Міністерства з питань реінтеграції тимчасово окупованих територій України від 22.12.2022 № 309 Лиманська міська територіальна громада з 01.01.2023 року включена до переліку територій, де ведуться активні бойові дії.

Станом на **01.01.2022 року** середньорічна чисельність постійного населення становила **39,6** тис. осіб та **23** тис. внутрішньо переміщених осіб 2014-2015 років.

За оперативними даними чисельність населення, яке мешкає в громаді, до кінця 2023 року очікувано складе **11,0** тис. осіб.

З 24.02.2022 року зареєструвалось 711 внутрішньо переміщених осіб, з них: 104 дитини, 50 осіб з інвалідністю, 250 осіб пенсійного віку; знято з обліку 98 осіб.

В 2023 році **очікуване надходження** загального фонду (без трансфертів) складе **129,6** млн. грн., спеціального фонду – **46,4** млн. грн.

Очікується одержати в 2023 році:

- податку з доходів фізичних осіб у сумі **115,0** млн. грн., або 97,0% до відповідного періоду 2022 року;
- єдиного податку – **9,7** млн. грн. (83,6% до виконання 2022 року);
- акцизного податку – **3,7** млн. грн. (в 2 рази більше до виконання 2022 року);
- плати за землю – **0,8** млн. грн. (15,0% до виконання 2022 року);
- податку на нерухоме майно, відмінне від земельної ділянки - **0,1** млн. грн. (8,1% до виконання 2022 року)
- інші податки – **0,3** млн. грн.

Видатки по загальному фонду в 2023 році очікувано складуть **270,0** млн. грн., у тому числі:

- освіта – 85,0 млн. грн.;
- соціальний захист та соціальне забезпечення – 51,0 млн. грн.;
- культура - 7,0 млн. грн.;
- охорона здоров'я - 3,0 млн. грн.;
- житлово- комунальне господарство – 39,7 млн. грн.;
- міжбюджетні трансферти – 17,4 млн. грн.;
- інші видатки – 66,9 млн. грн.

По спеціальному фонду очікувані в 2023 році видатки складуть **146,4** млн. грн.

При прогнозуванні дохідної частини на **2024 рік** було враховано фактичне виконання дохідної частини бюджету за результатами 10 місяців 2023 року в умовах воєнного стану.

Доходи загального фонду бюджету громади (без трансфертів) на 2024 рік сформовані з надходжень загальнодержавних податків та зборів (обов'язкових платежів), закріплених за місцевими бюджетами, місцевих податків та зборів у сумі **130,3** млн. грн. (74,1% до очікуваного виконання 2023 року), зокрема:

- податок та збір на доходи фізичних осіб (64%) -113,0 млн. грн.;
- акцизний податок – 6,0 млн. грн.;
- єдиний податок, що зараховується до бюджетів місцевого самоврядування – 10,3 млн. грн.

Офіційні **трансфери** з державного та обласного бюджетів в 2024 році складуть – **195,2** млн. грн., з них за рахунок

- освітня субвенція з державного бюджету місцевим бюджетам – 55,5 млн. грн.;
- базової дотації з державного бюджету – 56,5 млн. грн.;
- додаткова дотація з державного бюджету місцевим бюджетам на здійснення повноважень органів місцевого самоврядування на деокупованих, тимчасово окупованих та інших територіях України, що зазнали негативного впливу у зв'язку з повномасштабною збройною агресією російської федерації – 83,2 млн. грн.

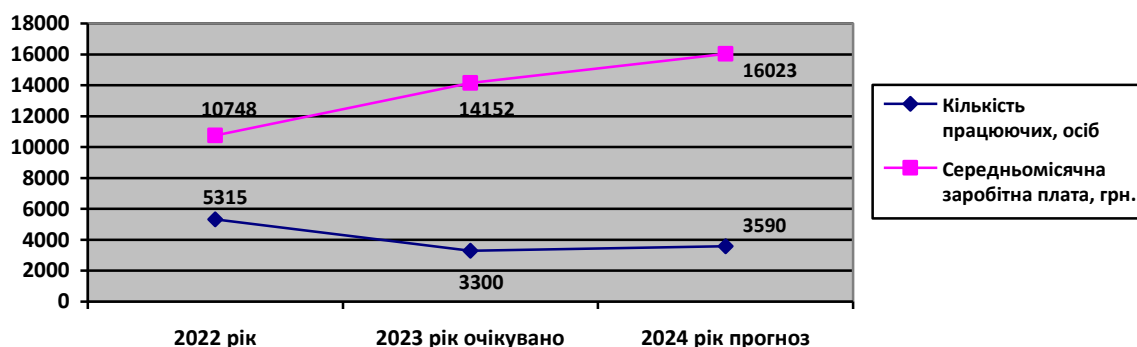
В 2024 році **видатки** міської територіальної громади складуть **325,5** млн. грн. (78,2% до виконання 2023 року).

За 2023 рік очікуваний **фонд оплати праці по бюджетуютворюючим підприємствам** становитиме 560,4 млн. грн. (81,7% до показника 2022 року), в 2024 році – 690,3 млн. грн. (123,2% до очікуваного показника 2023 року).

Середньомісячна заробітна плата складатиме 14152 грн., що становить 131,7% до фактичного показника 2022 року, в 2024 році – 16023 грн. (113,2% до очікуваного показника 2023 року).

Середньооблікова чисельність штатних працівників до кінця року очікувано становитиме 3,3 тис. осіб. (у 2022 році 5,3 тис. осіб), у 2024 році чисельність збільшиться на 8,8% і складатиме 3,6 тис. осіб.

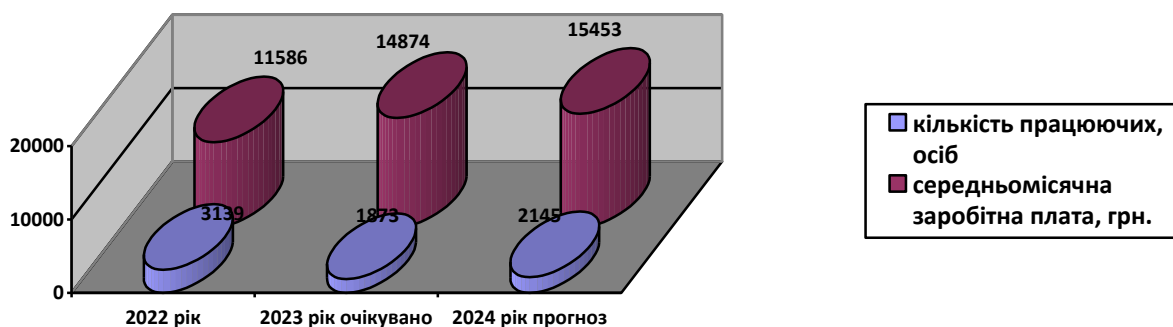
Мал. 1. Динаміка заробітної плати по бюджетуютворюючим підприємствам



Підприємства залізничного транспорту є бюджетоутворюючими для Лиманської громади.

Протягом 2022 року середньооблікова чисельність працюючих на підприємствах залізничного транспорту Регіональної філії “Донецька залізниця”, які розташовані на території Лиманської ТГ, складала 3,1 тис. осіб; до кінця 2023 року цей показник становитиме 1,9 тис. осіб. Фонд оплати праці за січень-грудень 2023 року очікувано складе 334,3 млн. грн., середньомісячна заробітна плата одного штатного працівника на підприємствах залізничного транспорту - 14874 грн. (128,4% до показника 2022 року). В 2024 році планується збільшення чисельності працюючих до 2,1 тис. осіб, середньомісячна заробітна плата збільшиться на 4% і становитиме 15453 грн.

Мал. 2. Аналіз чисельності працюючих та середньомісячної заробітної плати на підприємствах залізничного транспорту



В зв'язку з військовою агресією російської федерації, загостренням бойових дій, функціонування підприємств, які здійснюють діяльність на території Лиманської МТГ, було частково призупинено, з окремими працівниками призупинено дію трудового договору, запроваджено простій працівників.

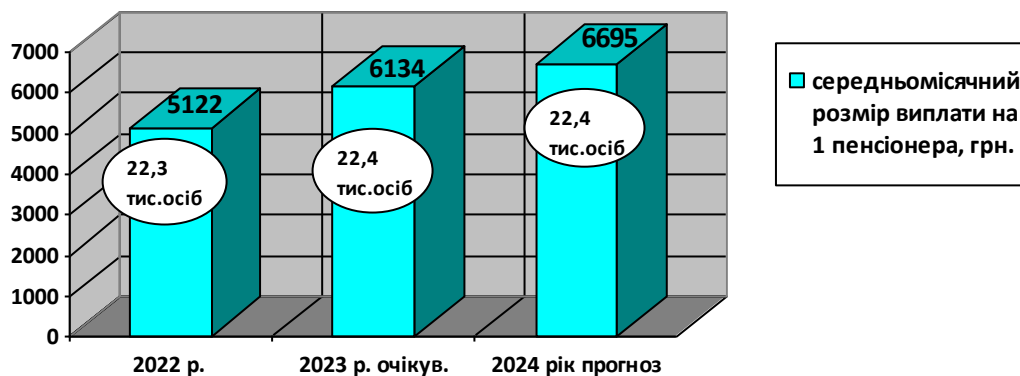
Лиманським відділом обслуговування громадян Головного управління Пенсійного фонду України в Донецькій області надано **3088** послуг, із них:

1834 послуг – стаціонарно в місті Лиман,

1254 послуг – відповідно до затвердженого графіку виїзних прийомів у старостинських округах.

Середньомісячний розмір виплати на 1 пенсіонера до кінця року складатиме **6134** грн. (104,4% до фактичного показника 2022 року); кількість одержувачів пенсій очікувано становитиме **22,4** тис. осіб.

Мал. 3. Аналіз розміру середньомісячних виплат на одного пенсіонера



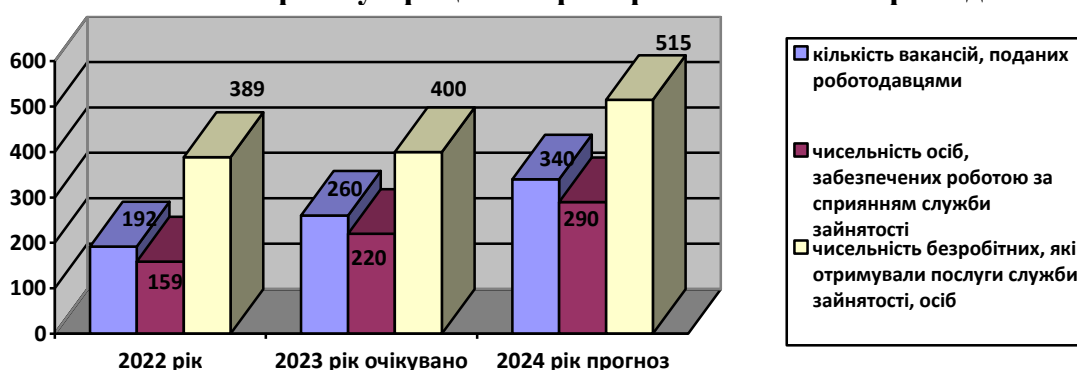
В 2024 році передбачається, що кількість отримувачів пенсій залишиться на рівні очікуваного показника 2023 року - 22,4 тис. осіб; середній розмір пенсій збільшиться на 9,1% і становитиме 6695 грн.

Ринок праці. Протягом 2023 року професійну підготовку, перепідготовку та підвищення кваліфікації пройшли 40 осіб, на оплачувані суспільно корисні та громадські роботи направлено 530 безробітних осіб; кількість вакансій, поданих роботодавцями, становить 231 одиниця. З початку року надано компенсаційні виплати роботодавцям за працевлаштування 13 безробітних осіб; створено 28 відеовакансій, проведено 82 онлайн-співбесіди.

Чисельність безробітних, які звернулись до державної служби зайнятості за сприянням у працевлаштуванні до кінця 2023 року становитиме 400 осіб.

Кількість вакансій, поданих роботодавцями, складає 260 одиниць.

Мал. 4. Аналіз ринку праці на території Лиманської громади



Планується, що у 2024 році чисельність безробітних, які звернуться до центру зайнятості складе 515 осіб, з них 64 - пройдуть професійне навчання за направленням служби зайнятості (160% до очікуваного показника 2023 року); кількість вакансій становитиме 340 одиниць та буде працевлаштовано за сприянням центру зайнятості 290 безробітних осіб.

В 2024 році з бюджету громади заплановані кошти на забезпечення тимчасової зайнятості населення щодо залучення до участі в громадських роботах в сумі **557,8 тис. грн.**

Соціальний захист населення.

По березень 2023 року фінансування виплат грошових допомог проводилося Міністерством соціальної політики на підставі наявних в базах даних державного підприємства “Інформаційно-обчислювальний центр Міністерства соціальної політики”/Пенсійного фонду України даних щодо одержувачів грошових допомог, пільг та житлових субсидій. На даний час відновлена робота управління соціального захисту населення, а саме: для виконання функцій в повному обсязі отримано спеціалістами засоби кваліфікованого електронного підпису, проведена робота з питання підключення до захищених каналів зв'язку, поновлено доступ до онлайн сервісів, Єдиного державного веб-порталу електронних послуг «Портал Дія», тощо.

У 2024 році передбачаються призначення та виплати з державного бюджету в сумі 150,3 млн. грн.:

1283 сім'ям державної соціальної допомоги сім'ям з дітьми, малозабезпеченим сім'ям на суму 44,9 млн. грн.;

780 особам – компенсацій та допомог особам з інвалідністю, дітям з інвалідністю, особам, які не мають права на пенсію, витрати становитимуть 39,9 млн. грн.;

1800 сім'ям - допомоги на проживання внутрішньо переміщеним особам на 54 млн. грн.;

210 особам - допомоги на дітей, які виховуються у багатодітних сім'ях на суму 5,3 млн. грн.;

60 особам - щомісячної грошової допомоги особі, яка проживає разом з особою з інвалідністю I чи II групи внаслідок психічного розладу, витрати складуть 2,1 млн. грн.;

6 сім'ям - допомоги на дітей-сиріт та дітей, позбавлених батьківського піклування, грошового забезпечення батькам-вихователям і прийомним батькам за надання соціальних послуг у дитячих будинках сімейного типу та прийомних сім'ях за принципом "гроші ходять за дитиною" - 2,8 млн. грн.;

150 особам – компенсацій постраждалим внаслідок аварії на Чорнобильській АЕС (841,2 тис. грн.)

24 особам – одноразову натуральну допомогу «пакунок малюка» на 184,5 тис. грн.

Мал. 5. Видатки державного бюджету на виплату соціальної допомоги на дітей



Всіма надавачами соціальних послуг на території громади (територіальний центр соціального обслуговування (надання соціальних послуг) м. Лиман, Лиманський міський центр соціальних служб, центр соціально-психологічної реабілітації дітей м. Лиман) продовжується робота щодо виявлення осіб, які знаходяться в складних життєвих обставинах та потребують соціальних послуг, постійно проводиться інформаційно-роз'яснювальна робота серед населення громади.

Протягом 2023 року проведено **166 «Мобільних соціальних офісів»** в населених пунктах громади, на яких прийнято 2060 осіб. В 2024 році продовжиться робота щодо виїзних прийомів громадян відповідно до затвердженого графіку.

З бюджету громади заплановані витрати на суму **9,1** млн. грн., зокрема на:

- надання матеріальної допомоги особам з інвалідністю, ветеранам війни і праці, непрацевдатним, малозабезпеченим громадянам, на підставі обстеження їх соціально-побутових умов проживання – **3,0** млн. грн.;

- компенсаційні виплати за пільгове перевезення окремих категорій громадян залізничним транспортом – **1,0** млн. грн.;

- організація оздоровлення та відпочинку дітей, які потребують особливої соціальної уваги та підтримки – **1,5** млн. грн. (55 дітей);
- перевезення благодійної допомоги для забезпечення продовольчих потреб цивільного населення – **2,3** млн. грн. (витрати на придбання паливо-мастильних матеріалів, запчастин, ремонт та обслуговування транспорту);
- надання компенсацій фізичним особам, які надають соціальні послуги з догляду громадянам похилого віку, особам з інвалідністю, дітям з інвалідністю, хворим, які не здатні до самообслуговування і потребують сторонньої допомоги - **0,7** млн. грн. (21 особа) та ін.

Заходи, пов'язані з наслідками військової агресії російської федерації на території області. Підтримка внутрішньо переміщених осіб.

Протягом 2023 року матеріальну допомогу учасникам АТО, ООС, **Захисникам Батьківщини по відсічі військової агресії рф** проти України, ветеранам війни, особам з інвалідністю внаслідок війни з числа учасників АТО, ООС, сім'ям загиблих (померлих) та зниклих безвісті учасників АТО, ООС, **Захисників Батьківщини по відсічі військової агресії рф** проти України з **бюджету громади** отримали 22 особи на суму **1,4** млн. грн.

В 2024 році на виконання даного заходу передбачені кошти в сумі **5,0** млн. грн.

З **державного бюджету** у 2023 році 7 осіб отримали грошову компенсацію в сумі **14,7** млн. грн. за належні для отримання жилі приміщення для внутрішньо переміщених осіб, які захищали незалежність, суверенітет та територіальну цілісність України і брали безпосередню участь в антитерористичній операції.

У 2024 році кількість отримувачів грошової компенсації планово становитиме 6 осіб, передбачено **12,5** млн. грн.

Послуги з професійної адаптації передбачається надати 8 учасникам АТО та ООС, витрати складуть **104** тис. грн.

Станом на 01.01.2022 року на території Лиманської міської територіальної громади виробничу діяльність здійснювали 7 **промислових підприємств**, у тому числі за спеціалізацією виробництва:

- піску будівельного - КТ “ТОВ “СТРОНГКОМ” і ДП ЗАТ “Трест Донбастрасбуд” Краснолиманський пісчаний кар’єр;
- хліба та хлібобулочних виробів - ТОВ “Чайка”;
- кормів готових для сільгосптварин - ТОВ “ВКФ “Лиманський комбікормовий завод”;
- будівельних сумішів - ПП “Полімін-Донбас”;
- овочів консервованих натуральних - ТОВ “Всесто”;
- виробів з бетону - ТОВ “Леман-Бетон”.

В зв'язку з проведенням бойових дій на території Лиманської громади промислові підприємства припинили свою виробничу діяльність. На всіх підприємствах є **значні руйнування виробничих приміщень, обладнання та випадки крадіжок майна**. Проводиться робота щодо документування завданих збитків, вивчення можливості відновлення виробничих процесів. Після виведення Лиманської міської територіальної громади із зони активних бойових дій, при сприятливій безпековій ситуації, стабільному електропостачанню та забезпеченості кадрами, всі підприємства планують відновити свою діяльність на території громади.

Сільське господарство Лиманської ТГ станом на 01.01.2022 року представляли **98** господарств, в т.ч. 1 приватне акціонерне товариство, 79 фермерських господарств, 17 товариств з обмеженою відповідальністю, 1 приватне підприємство.

Під час активних бойових дій більшість земель сільськогосподарського призначення засмічені вибухонебезпечними предметами та потребують розмінуванню близько 35,2 тис. га ріллі, майже 80 відсотків сільськогосподарської техніки знищено або пошкоджено та не придатне до використання.

За оперативними даними сільськогосподарські підприємства, внаслідок збройної агресії зазнали втрат сільськогосподарської техніки, обладнання, споруд, посівів, врожаю на загальну суму близько **944,3** млн. грн., робота щодо фіксації втрат продовжується.

У 2023 році 3 господарства посіяли **1209** га, в тому числі 605 га зернових та 604 га технічних культур, отримано врожайність зернових - 14,7 ц/га, технічних культур — 14,0 ц/га.

З метою проведення посівної компанії під врожай 2024 року, ведуться організаційні роботи щодо **розмінування сільськогосподарських земель** громади. Планується посіяти **1319** га, в тому числі посіви озимих культур вже склали 590 га, із них озима пшениця – 280 га, озимий ріпак на зерно — 310 га.

Проводиться робота щодо збору інформації по визначенню збитків внаслідок проведення бойових дій, завданих сільськогосподарським підприємствам, а також роз'яснювальна робота щодо необхідності належного документування завданих збитків шляхом внесення відповідних відомостей до єдиного реєстру досудових розслідувань.

Житлово-комунальне господарство

Знаходження Лиманської громади в зоні активних бойових дій, значні руйнування та пошкодження інфраструктури, ускладнює роботи по відновленню надання якісних послуг населенню.

КП «Лиманська служба єдиного замовника» - здійснює обслуговування житлового фонду та водопровідних мереж 4 сільських населених пунктів. З 236 багатоповерхівок – 219 – пошкоджені, 17 – зруйновані. Наразі ведеться та буде продовжена у 2024 році, робота щодо консервації пошкоджених будинків та поточний і капітальний ремонт покрівель.

КП «Лиманський «Зеленбуд» - здійснює благоустрій території громади, займається санітарним очищенням з ліквідацією несанкціонованих звалищ, вивозом ТПВ, тощо.

Протягом поточного року обидва комунальні підприємства забезпечені необхідною спецтехнікою для подальшої роботи.

З метою відновлення процесів у сфері розвитку житлово-комунального господарства у **2024 році** передбачається з бюджету МТГ направити **16,7 млн. грн.**, у тому числі на:

- **поточний ремонт житлового фонду – 5,1 млн. грн.:** витрати на оплату паливо-мастильних матеріалів, поточний ремонт покрівель 15 житлових будинків, запасних частин для транспорту, який виконує роботи з відновлення процесів господарської діяльності, придбання матеріалів та обладнання для поточного ремонту житлового фонду та ін.

- **капітальний ремонт та реконструкція водопровідно-каналізаційного**

господарства - 400,0 тис. грн.: витрати на поточний ремонт 10 насосних агрегатів, оплату спожитої електроенергії водяними свердловинами, придбання матеріалів для усунення аварій в водопровідних мережах.

- благоустрій територій населених пунктів – 11,2 млн. грн: витрати на поточний ремонт доріг (3000 м²), придбання паливо-мастильних матеріалів, запасних частин для транспорту, який виконує роботи з відновлення процесів господарської діяльності підприємства; спецінвентарю, господарських та будівельних матеріалів, спецодягу, протижеледних матеріалів та сумішей для покриття автомобільних доріг та тротуарів (сіль – 14 тон, пісок – 300 тон); утримання та благоустрій місць поховання.

В опалювальний період 2023-2024 рр. ВО «Лимантепломережа» ОКП «Донецьктеплокомуненерго» не має можливості надавати послуги в наслідок значних пошкоджень та руйнувань мереж та котелень.

Централізоване водопостачання/водовідведення здійснювалося Лиманським ВУВКГ КП «Компанія «Вода Донбасу». Протягом 2023 року відновлено цілодобове водопостачання абонентам в м. Лиман, с. Дробишеве, Коровій Яр, Рубці, Лозове.

В зимовий період 2024 року у зв'язку з відсутністю водопостачання, в багатоповерхові будинки послуги з водопостачання припинені.

У 2024 році продовжаться роботи щодо відновлення електро та газопостачання абонентам громади Лиманським РЕМ та Лиманською дільницею Слов'янського управління по газопостачанню та газифікації.

Архітектура та земельний устрій. Для подолання наслідків повномасштабної збройної агресії росії проти України для деокупованої Лиманської громади актуально стоїть питання розробки Програми комплексного відновлення території, де мають бути прописані кроки з відбудови, що поєднують як питання містобудування так і соціально-економічного розвитку, вирішення інфраструктурних, екологічних питань; інвестиції наявних ресурсів громади (земельні, лісові, водні, надра), їх ефективного та раціонального використання, тощо.

З цією метою на 2024 рік заплановано:

- розробка проєктів встановлення і зміна меж адміністративно-територіальних одиниць Лиманської міської територіальної громади та міста Лиман;
- проведення аудиту земель громади, підготовка, організація та проведення земельних торгів у формі аукціону;
- виготовлення актуалізованої картографічної основи в цифровій формі у державній геодезичній системі координат УСК-2000 та УКС-10000 населених пунктів Лиманської громади

Розвиток районів та територіальних громад. Відповідно до Закону України «Про засади державної регіональної політики», до документів, що розробляються для відновлення та розвитку регіонів і територій, які постраждали внаслідок збройної агресії проти України, належить План відновлення та розвитку громад (далі - План) – це документ стратегічного планування, який включатиме завдання і заходи відновлення та розвитку. Проєкти місцевого розвитку допоможуть громаді як забезпечувати ефективну відбудову, так і залучати кошти на реалізацію проєктів відновлення, ліквідацію наслідків збройної агресії російської федерації проти України, відновлення зруйнованих і пошкоджених об'єктів критичної та соціальної інфраструктури, об'єктів житлового і громадського призначення до стану, що дає змогу забезпечити повернення в громаду внутрішньо переміщених осіб,

створення сприятливих умов для діяльності суб'єктів господарювання незалежно від форми власності.

Програмними заходами на 2024 рік у сфері захисту населення і територій від надзвичайних ситуацій з бюджету громади передбачаються кошти:

- 1,0 млн. грн. – матеріальний резерв з метою організації проведення заходів для попередження та ліквідації надзвичайних ситуацій і життєзабезпечення постраждалого населення;
- 589 тис. грн. – утримання 4-х «Пунктів незламності».

Освіта. В громаді на початку 2022 року надавали загальну середню освіту 19 закладів загальної середньої освіти (9 шкіл, 1 ліцей, 9 навчально-виховних комплексів, з них 8 комплексів «школа-сад» та 1 - НВК «гімназія – ЗОШ 1 ступеню»), в яких навчалися 4652 учня. Із загального числа 6 загальноосвітніх шкіл розташовані в місті, 13 - у сільській місцевості. Функціонувало 14 закладів дошкільної освіти дітей. Всі заклади належали до комунальної власності.

В зв'язку з окупацією громади, масовою міграцією населення та зменшенням кількості учнів шкільна мережа була оптимізована під нові умови роботи. Діяльність восьми закладів загальної середньої освіти була призупинена (Рідкодубівського НВК, Лиманського НВК, Коровоярського НВК, Тернівського НВК, Торського НВК, Рубцівської ЗОШ, Дробишевської ЗОШ та Лиманського ліцею).

З 01 вересня 2023 року здобувачі освіти закладів загальної середньої освіти продовжують навчатися дистанційно.

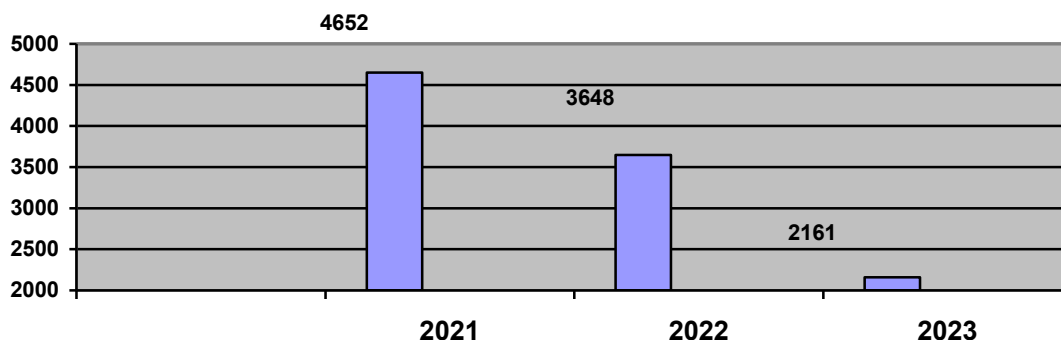
Зменшення кількості здобувачів освіти привело до призупинення освітньої діяльності ще 3 закладів освіти: НВК сел. Нове, Зарічненської ЗОШ та Ямпільського НВК.

Здобувачі освіти та працівники цих закладів були переведені у працюючі заклади.

Проведена зміна типу та найменування закладів загальної середньої освіти. Мережа закладів ЗОШ складається з 8 ліцеїв з трьома рівнями освіти, в яких навчається **2161** здобувач освіти в 108 класах. В зрівнянні з 1 вересня 2022 року контингент зменшився на 1487 здобувачів освіти та зменшилася кількість класів на 52 одиниці. Збільшилася кількість інклюзивних класів. З 01 вересня 2023 року працюють 11 інклюзивних класи (в 2022-2023 н.р. було 8).

Розпочата робота **10** освітньо-консультативних пунктів, в яких 424 здобувачів освіти, що зараз перебувають на території громади, долучаються до дистанційного навчання.

Мал. 6. Динаміка кількості учнів в загальноосвітніх школах, осіб



В 2023-2024 навчальному році продовжують функціонувати дві освітні локації, які знаходяться в м. Київ та в м. Дніпро, де саме найбільша кількість евакуйованих здобувачів освіти та педагогічних працівників.

У 2023 році в зв'язку з активними бойовими діями на території громади в закладах дошкільної освіти та в дошкільних відділеннях навчально-виховних комплексів призупинена освітня діяльність.

Загальна кількість здобувачів освіти з ООП, які планують навчання у закладах дошкільної освіти - 8. З них 3 - планують навчання у 2-х інклюзивних групах на базі ЗДО № 3 та № 6. На базі ЗДО № 1,3 є потреба у відкритті 2 ресурсних кімнат для індивідуальної та групової роботи з дітьми. Для надання корекційної допомоги здобувачам освіти з порушеннями мовлення плануємо відкрити 2 спеціальні групи (ЗДО №1, №3), наповнюваність груп до 10 здобувачів освіти із складними порушеннями мовленнями.

Стратегічною метою освіти на 2024 рік є відновлення повноцінного освітнього процесу в громаді після окупації території та воєнних дій; відбудова та ремонт пошкоджених закладів освіти; створення безпечних умов перебування здобувачів освіти в закладах, забезпечення дистанційної освіти для всіх здобувачів освіти громади, які знаходяться не тільки в межах України, а також за кордоном.

На реалізацію заходів в галузі освіти протягом 2024 року з бюджету громади планується направити **2,9** млн. грн., зокрема на:

- забезпечення збереження мережі закладів загальноосвітньої та дошкільної освіти у сумі **52,1** тис. грн.
- забезпечення оплати послуг по підключенню до мережі Інтер нет у сумі **67,7** тис. грн.
- допомога дітям-сиротам - **81,2** тис. грн.
- забезпечення виплати стипендій обдарованим дітям у сумі **311,5** тис. грн.
- виконання заходів з виконання програми національно-патріотичного виховання дітей та молоді – **501,0** тис. грн.
- утримання молодіжного центру – **256,4** тис. грн.
- утримання центра позашкільної роботи – **1,5** млн. грн.

На території Лиманської міської територіальної громади (далі - МТГ) активно проводилась робота щодо розвитку **фізичної культури і спорту**, залучення більшої кількості дітей, молоді та дорослих до занять спортом, популяризації рухової активності серед населення.

Незважаючи на військові дії, робота по розвитку фізичної культури та спорту триває та проводиться з залученням обласних спортивних шкіл з видів спорту, клубів та федерацій, вчителів фізичної культури закладів освіти та громадських активістів.

З 04.07.2023 відновлену роботу Дитячо – юнацької спортивної школи міста Лиман. Наразі працює три відділення з видів спорту (футзал, дзюдо, настільний теніс).

В охороні здоров'я галузь була представлена: **2** лікарнями, **12** сімейними амбулаторіями, **16** медичних пунктів тимчасового базування, цілодобовим пунктом невідкладної медичної допомоги, станцією швидкої медичної допомоги, Науково-

дослідним інститутом травматології і ортопедії Донецького національного медичного університету, Обласною травматологічною лікарнею.

З початком бойових дій Науково-дослідний інститут травматології і ортопедії Донецького національного медичного університету вимушено був переміститися до м. Кропивницький, де продовжує надавати вузькоспеціалізовану медичну допомогу населенню.

КНП «Лиманська центральна районна лікарня» надає вторинну медичну допомогу населенню, розгорнуто та функціонує 40 ліжок стаціонару та поліклініка з потужністю 71 відвідування в зміну.

В своїй структурі має стаціонарні відділення: терапевтичне - 20 ліжок (в т.ч. 5 - неврологічних) та хірургічне – 20 ліжок (в т.ч. 2 – гінекологічних).

Адміністративний корпус та будівля інфекційного відділення частково зруйновані, тому надання медичної допомоги населенню в них не можливе.

Амбулаторно-поліклінічна допомога на первинному рівні надається **КНП «Центр первинної медико-санітарної допомоги»**, амбулаторії якого зазнали значні пошкодження та руйнування будівель під час окупації та продовження воєнних дій.

Повністю зруйновані будівлі амбулаторії ЗПСМ: смт. Новоселівка, с. Нове, смт. Ямпіль. На даний час працюють амбулаторії: Міська м. Лиман (м-ни «Південний» та «Заводський»), смт. Дробишеве, смт. Ярова, с. Рубці. У трьох населених пунктах (Ямпіль, Новоселівка, Крива Лука) надають первинну медичну допомогу у пристосованих приміщеннях. Для максимального охоплення населення сел та селищ громади медичними послугами ЦПМСД продовжує співпрацю з мобільними медичними бригадами: «Міжнародний медичний корпус», «Лікарі без кордонів», «Наша допомога», тощо.

Усіма комунальними некомерційними підприємствами укладені договори з Національною службою здоров'я України за 12 видами пакетів медичних послуг за програмою медичних гарантій.

Лікувально-профілактичні заклади міста планують надавати такі види медичної допомоги:

- Швидка та невідкладна медична допомога.
- Амбулаторно-поліклінічна допомога різним групам населення по наступним профілям: терапевтичний, хірургічний, отоларингологічний, офтальмологічний, травматологічний, ендокринологічний, неврологічний, акушерсько-гінекологічний, інфекційний, педіатричний, стоматологічний, кардіологічний та інші.
- Стаціонарна допомога населенню: терапевтичного, хірургічного, травматологічного, неврологічного, акушерсько-гінекологічного профілів та інфекційного для дітей та дорослих.

На реалізацію заходів з охорони здоров'я у 2024 році з бюджету громади заплановані кошти на рівні **1,3 млн. грн.** для забезпечення ліками та медичними засобами пільгової категорії населення (534 особи), хворих на ВІЛ-інфекцію і СНІД та її профілактику, на туберкульоз та його профілактику, на цукровий та нецукровий діабет, забезпечення ветеранів великої вітчизняної війни та АТО та членів їх родин та інші.

Діяльність установ **культури** протягом останніх років була спрямована на збереження та розвиток культурної спадщини Лиманської територіальної громади, поліпшення культурного обслуговування населення, відкриття культурних можливостей громади в межах країни, створення більш сприятливих умов для розвитку сфери охорони культурної спадщини, забезпечення належного рівня збереження та раціонального використання об'єктів культурного надбання в суспільному житті.

Мережу закладів відділу культури і туризму громади склали: 20 клубних установ; централізована бібліотечна система, до якої входять 23 бібліотеки; музична школа та народний краєзнавчий музей.

Закладами культури Лиманської громади, які здійснюють свою діяльність як на території громади так і працюють у режимі онлайн, організовано проведення онлайн заходів, тренінгів, семінарів, навчань, участь у конкурсах та заходах бібліотек інших громад.

В рамках виконання завдань Стратегії розвитку Донецької області на період до 2027 року в частині підвищення доступності культурних послуг, протягом 2024 року планується організація та проведення культурно-масових заходів.

В частині відновлення надання культурних послуг, зокрема з бібліотечної діяльності на деокупованих територіях Лиманської міської територіальної громади, починаючи з березня 2023 року працюють **5 бібліотечних закладів**: міська бібліотека для дітей ім. Т.Г.Шевченка; Новоселівська, Ямпільська, Ярівська селищні та Рубцівська сільська бібліотеки.

Комунальним закладом спеціалізованої мистецької освіти «**Музична школа міста Лиман**» відновлено учбовий процес, працюють 8 викладачів та навчаються дистанційно 61 учень з шести предметів.

На обліку **служби у справах дітей** Лиманської міської ради перебуває **271** дитина, більшість яких перебуває в більш безпечних регіонах України, на виконання заходів передбачених Розпорядженням КМУ України від 02.08.2022 року № 679-р.

З них:

- 110 дітей-сиріт та дітей, позбавлених батьківського піклування;
- 8 дітей, батьки яких не виконують своїх батьківських обов'язків;
- 126 дітей, які постраждали внаслідок воєнних дій та збройних конфліктів;
- 27 усиновлених дітей;
- 6 прийомних сімей, в яких виховується 16 дітей та 2 дитячі будинки сімейного типу, в яких виховується 13 дітей.

В 2024 році планується з бюджету громади:

360,0 тис. грн - придбання побутової техніки та меблів для створення належних умов проживання дітей-сиріт та дітей, позбавлених батьківського піклування, в дитячих будинках сімейного типу та в прийомних сім'ях;

Службою у справах дітей, разом з працівниками поліції (ювінальної привенції), підрозділом поліції «Білі ангели» та поліцейськими офіцерами громади проводиться роз'яснювальна робота щодо евакуації сімей з дітьми, до більш безпечних районів України.

Станом на 01.01.2022 року **сфера торгівлі** була представлена 333 підприємствами роздрібною торгівлі, 80 підприємствами ресторанного господарства та 138 підприємствами побутового обслуговування. Практично всі будівлі, споруди, складські приміщення, торгові точки зазнали пошкоджень або зруйновані повністю.

Після деокупації території громади, поступово відновлюють роботу **торговельні точки**, заклади побутового обслуговування, тощо.

Станом на 01.11.2023 року відкрилось **171** суб'єктів господарювання, в т.ч.:

- 87 продуктових та 22 промислових магазинів;
- 3 перукарні;
- 4 відділення Укрпошти;
- 2 відділення Нової пошти;
- 2 відділення банків (Ощадбанку та Приватбанку) та 5 банкоматів;
- 1 аптека;
- 2 АЗС;
- 10 СТО.

В старостинських округах, де відсутні заклади торгівлі, організовано виїзну торгівлю.

Відновлена робота мобільного зв'язку. Частково організована робота щодо міжміського та міського автобусного сполучення.

Центр надання адміністративних послуг виконавчого комітету Лиманської міської ради (далі - ЦНАП) відновив свою роботу з квітня 2023 року, надається 64 адміністративні послуги.

З початку повномасштабного вторгнення РФ вивезено на підконтрольну територію Уряду України: обладнання для надання паспортних послуг - 3 станції ДМС, 1 станцію для надання послуг МВС, 3 кейси мобільного адміністратора, кейс для проведення енергоаудиту, автомобіль "Мобільний ЦНАП", сервер з реєстрами баз даних Лиманської міської територіальної громади.

Протягом 2023 року для відновлення роботи Центру та віддалених робочих місць отримано ноутбуки, монітори, принтери та інше обладнання для відновлення роботи ЦНАП в рамках Проекту "Демократичне врядування у Східній Україні" від програми Агентства США міжнародного розвитку (USAID) на 15 робочих місць (Центральний офіс і 3 віддалених робочих місця).

В 2024 році планується відновити:

- роботу системи автоматизації роботи ЦНАП та віддаленого робочого місця (ВРМ);
- електронну систему керування чергою;
- доступ до електронних публічних реєстрів та інформаційних систем необхідних для надання запроваджених послуг;
- роботу віддаленого робочого місця (пересувне) за допомогою спеціального автомобіля «Мобільний ЦНАП»;
- надання послуг таких як видача/заміна посвідчення водія, техпаспорту на автомобіль, реєстрація транспорту тощо;
- електронну інформаційну взаємодію (для передачі інформації про декларування/реєстрацію місця проживання/перебування до відомчої інформаційної системи ДМС та Єдиного державного демографічного реєстру засобами єдиної інформаційної системи МВС), з Єдиною державною електронною системою у сфері будівництва.

В 2024 році планується відновлення переліку видів послуг до 218.

Міжнародне та міжмуніципальне співробітництво набуває особливого значення для громад, що постраждали від обстрілів російських окупантів. Співробітництво пропонує можливості активної участі у відбудові громади містами-побратимами і які будуть допомагати повернути в неї життя. Побратимство дає можливість обмінюватись досвідом розв'язання питань, які постають перед громадами, думками, баченням проблем та практичною допомогою.

На території Лиманської міської територіальної громади в рамках співпраці підписано Меморандум про взаєморозуміння між містом Лиман та містом Вестпорт, США та Угода про співпрацю між містом Тячів Закарпатської області та містом Лиман Донецької області.

Протягом 2024 року буде продовжена робота з Донецькою обласною та Краматорською районною військовими адміністраціями; міжнародними організаціями і волонтерами щодо гуманітарного забезпечення мешканців громади продуктами харчування, гігієною, будматеріалами та іншою допомогою.

Протягом 2023 року видано **гуманітарної допомоги населенню: 270,7** тисяч одиниць хліба та хлібобулочних виробів; **194,9** тисяч наборів продуктів харчування; **41** тисяча наборів гігієни.

Протягом 2022-2023 зимового періоду було видано гуманітарної допомоги у вигляді буржуйок в кількості **1186 шт.**, дров в кількості **5084м³**, паливних брикетів в кількості **630 тон**.

На 2023-2024 опалювальний період 4300 сімей отримають **12,9 тисяч м³** паливної деревини на 26,3 млн. грн. з бюджету громади.

Робота щодо видачі гуманітарної допомоги в 2024 році буде продовжена.

В цілому **на виконання заходів Програми** за 2024 рік буде спрямовано **284,9 млн. грн.**, в тому числі коштів:

- державного бюджету – 162,9 млн. грн.,
- обласного бюджету – 136,7 тис. грн.,
- бюджету ТГ – 73,1 млн. грн.,
- інших джерел – 48,7 млн. грн.

При цьому зі 192 заходів програми 96 заходів не потребують фінансування з бюджету громади.

ПРОЄКТ

Заходи щодо забезпечення виконання завдань проєкту Програми економічного і соціального розвитку Лиманської міської територіальної громади у 2024 році

№ і назва завдання Стратегії розвитку Донецької області на період до 2027 року	№ з/п	Зміст заходу	Термін викона- ня	Виконавець	Витрати на реалізацію, тис.грн						Очікуваний результат	
					Всього	у тому числі за рахунок коштів:					найменування показника	значення показника
						держав- ного бюджету	місцевих бюджетів		підпри- емств	інших джерел		
							обласного бюджету	районного бюджету, бюджету територіальної громади				
1	2	3	4	5	6	7	8	9	10	11	12	13
Ціль 1. Оновлена, конкурентоспроможна економіка												
2.1. Агрпромисловий комплекс												
4.1.5. Збереження біологічного та ландшафтного різноманіття, родючості земель	1.	Проведення організаційної роботи щодо фіксації, оформлення та визначення обсягів компенсації збитків, завданих сільськогосподарським підприємствам громади внаслідок збройної агресії РФ проти України	Протягом року	Головне управління ДСНС України у Донецькій області, Лиманська МТГ	Не потребує						Площа, тис. га	35,2
	2.	Складання реєстру землекористувачів та землевласників, земельні ділянки яких потребують першочергового розмінування для подальшого їх використання	Протягом року	Головне управління ДСНС України у Донецькій області, Лиманська МТГ	Не потребує						Площа, тис. га/кількість підприємств	35,2/98
	3.	Організаційні роботи по розмінуванню земель сільськогосподарського призначення	Протягом року	Головне управління ДСНС України у Донецькій області							Площа, тис. га	35,2
		Всього				0,0	0,0	0,0	0,0	0,0	0,0	
2.2. Розвиток земельних відносин												
4.1.5. Збереження біологічного та ландшафтного різноманіття, родючості земель	1.	Встановлення і зміна меж адміністративно-територіальних одиниць (Лиманської міської територіальної громади)	Протягом року	Відділ земельних відносин виконавчого комітету міської ради	1500,0			1500,0			Кількість, кв.км	120,975
	2.	Встановлення і зміна меж адміністративно-територіальних одиниць (міста Лиман)	Протягом року	Відділ земельних відносин виконавчого комітету міської ради	500,0			500,0			Кількість, кв.км	26,21
	3.	Підготовка, організація та проведення земельних торгів у формі аукціону	Протягом року	Відділ земельних відносин виконавчого	174,0			174,0			кількість зем. ділянок	2
	4.	Проведення аудиту земель Лиманської МТГ	Протягом року	Відділ земельних відносин виконавчого	420,0			420,0			кількість проєктів	1
		Всього				2 594,0			2 594,0			

1	2	3	4	5	6	7	8	9	10	11	12	13
2.3. Розвиток зовнішньоекономічної діяльності, міжнародної і міжрегіональної співпраці												
1.2.2. Формування позитивного іміджу регіон	1.	Участь у міжнародних форумах, регіональних семінарах, тренінгах, зустрічах, конференціях, засіданнях та інших інформаційних заходах	Протягом року	Структурні підрозділи виконавчого комітету міської ради	Не потребує фінансування	-	-	-	-	-	Кількість заходів	За потребою
	2.	Підписання документів міжнародного та міжрегіонального характеру (Договорів, Угод, Меморандумів, Протоколів)		Структурні підрозділи виконавчого комітету міської ради	Не потребує фінансування	-	-	-	-	-	Кількість підписаних документів, од	За потребою
	3.	Участь у міжнародних та міжрегіональних навчальних поїздках з обміну досвідом		Структурні підрозділи виконавчого комітету міської ради	Не потребує фінансування	-	-	-	-	-	Кількість заходів	За потребою
	4.	Залучення та участь в рамках міжнародної технічної допомоги		Структурні підрозділи виконавчого комітету міської ради	Не потребує фінансування	-	-	-	-	-	Кількість грантових угод	За потребою
		Всього										
2.4. Інвестиційна діяльність та розвиток інфраструктури												
1.1.3. Розвиток малого та середнього підприємництва, як драйверу структурних перетворень	1.	Моніторинг пропозицій та конкурсів проєктів, спрямованих на місцевий економічний розвиток, сприяння участі у конкурсах інвестиційних проєктів	Протягом року	Відділ територіального розвитку виконавчого комітету міської ради	Не потребує фінансування	-	-	-	-	-	Кількість інформаційних листів/поданих проєктів/виграних проєктів	За потребою
	2.	Інформаційно-консультаційна підтримка суб'єктів господарювання, громадських організацій		Структурні підрозділи виконавчого комітету міської ради	Не потребує фінансування	-	-	-	-	-	Кількість консультацій	50
	3.	Створення базового переліку сайтів донорів та тематичних інтернет-платформ.		Відділ територіального розвитку виконавчого комітету міської ради	Не потребує фінансування	-	-	-	-	-	Кількість переліків	1
	4.	Організація навчальних заходів (стажування, навчальні поїздки, тренінги) та заходів з обміну досвідом (співпраця з іншими громадами в т.ч. інших країн, зустрічі у ділових колах, виставки, ярмарки, конференції, форуми) для виконавчих органів міської ради, громадських організацій, представників бізнесу з метою впровадження ефективних економічних стратегій та зміцнення технічних навичок		Виконавчі органи Лиманської міської ради, Комунальні підприємства, заклади та установи	-	-	-	-	-	-	Кількість заходів	За потребою

1	2	3	4	5	6	7	8	9	10	11	12	13
	5	Придбання аварійно-рятувальної техніки з оснащенням відповідним обладнанням для належного функціонування та можливості виконання забезпечення безпеки життя населення для МПК	Протягом року	Виконавчий комітет Лиманської міської ради, КЗ "Лиманський центр безпеки громадян"	11 200,0	-	-	-	-	11 200,0	Кількість придбаної спецтехніки, од.	3
		Всього			11200,0	0,0	0,0	0,0	0,0	11200,0		

1	2	3	4	5	6	7	8	9	10	11	12	13
2.5. Маркетинг та інновації												
1.2.2. Формування позитивного іміджу регіону	1	Розробка, виготовлення та розповсюдження промоційних матеріалів на різноманітних заходах (у тому числі під час зустрічей делегацій з інших країн, ділових поїздок за кордон та в містах-побратимах) - відео, банери, виставкові стенди, сувенірна продукція	Протягом року	Відділ територіального розвитку виконавчого комітету міської ради та структурні підрозділи виконавчого комітету міської ради	100,0			100,0			кількість презентаційних матеріалів, од.	за потребою
	2	Оновлення інформаційно-комунікаційної системи «Інвестиційний портал»	Протягом року	Відділ територіального розвитку виконавчого комітету міської ради та структурні підрозділи виконавчого комітету міської ради	0,0			0,0			кількість публікацій, од.	за потребою
		Всього			100,0			100,0				
2.6. Розвиток інформаційного простору. Забезпечення доступу до неупереджених джерел інформації												
2.6. Розвиток інформаційного простору. Забезпечення доступу до неупереджених джерел інформації	1.	Стимулювання серед місцевих ЗМІ попиту на позитивні новини про різні аспекти життя Лиманської ТГ шляхом проведення інформаційно-рекламних кампаній у ЗМІ і постійної роботи в соціальних мережах та на інтернет-форумах	Протягом року	Відділ з питань внутрішньої політики, виконавчого комітету міської ради	Не потребує фінансування						Кількість інформаційно-рекламних компаній	150
	2.	Інформування місцевих ЗМІ щодо проведення форумів, тренінгів, навчальних семінарів, а також зустрічей з обміну досвідом	Протягом року	Відділ з питань внутрішньої політики, виконавчого комітету міської ради	Не потребує фінансування						Кількість інформації	43
	3.	Розробка макетів постерів та інформаційних плакатів	Протягом року	Відділ з питань внутрішньої політики, виконавчого комітету міської ради	Не потребує фінансування						Кількість розроблених макетів	19
	4.	Анонсування заходів та подій в місцевих друкованих періодичних виданнях, на офіційному веб-сайті міської ради та її офіційній сторінці у "Facebook"	Протягом року	Відділ з питань внутрішньої політики, відділ інформаційних технологій виконавчого комітету міської ради	Не потребує фінансування						Кількість Анонсів: "Facebook" Сайт	219

1	2	3	4	5	6	7	8	9	10	11	12	13	
	5.	Широке висвітлення заходів та подій в місцевих друкованих періодичних виданнях, на офіційному веб-сайті міської ради та її офіційній сторінці у "Facebook"	Протягом року	Відділ з питань внутрішньої політики, відділ інформаційних технологій виконавчого комітету міської ради	Не потребує фінансування						Кількість публікацій: "Facebook" Сайт	428	
		Всього:			0,0	0,0	0,0	0,0	0,0	0,0			
2.7. Розвиток підприємницького середовища													
1.1.3. Розвиток малого та середнього підприємництва, як драйверу структурних перетворень	1.	Реалізація заходів з розвитку та підтримки малого і середнього підприємництва на території Лиманської міської територіальної громади	Протягом року	Виконавчий комітет міської ради	Не потребує фінансування						Кількість оприлюднень інформації про вільні приміщення	12	
											Кількість засідань всього, в тому числі:	4	
											Семінарів	4	
		Всього			0,0	0,0	0,0	0,0	0,0	0,0			
2.8. Ринок праці. Зайнятість населення													
1. Заходи розвитку													
1.1.1. Зменшення диспропорцій між попитом та пропозицією робочої сили	1.1.	1.1.	Надання консультативно-методичної допомоги підприємствам, установам і організаціям у здійсненні професійного навчання кадрів на виробництві. Проведення опитування підприємств з питання організації професійного навчання безробітних під замовлення роботодавців	Протягом року	Міський центр зайнятості, виконком міської ради, роботодавці	Не потребує фінансування						рівень охоплення підприємств,установ, організацій територіальної громади, %	80
		1.2.	Відстежувати процеси масового вивільнення працівників з ПОУ. Проводити з ними інформаційну роботу з питань законодавства про зайнятість, консультаційну роботу та заходи з профілактики настання страхових випадків, про послуги, які надає служба зайнятості	Протягом року	Міський центр зайнятості, роботодавці	Не потребує фінансування						рівень охоплення підприємств,установ, організацій територіальної громади, %	100
		1.3.	Проводити інформаційно-роз'яснювальну роботу серед роботодавців з питань дотримання ними трудового законодавства щодо своєчасності виплати зарплати та у розмірі не нижче, ніж встановлений законодавством з урахуванням вимог Регіональної та Генеральної угод	Протягом року	Міський центр зайнятості, роботодавці	Не потребує фінансування						рівень охоплення підприємств,установ, організацій територіальної громади, %	80
		1.4.	Видача ваучерів встановленим категоріям осіб для підтримання їх конкурентноспроможності на ринку праці	Протягом року	Міський центр зайнятості							Кількість виданих ваучерів, од.	30
2. Розширення сфери застосування праці, сприяння зайнятості населення													

1	2	3	4	5	6	7	8	9	10	11	12	13
	2.1.	Забезпечення системної інформаційно-консультаційної роботи з активізації та підтримки підприємницької ініціативи громадян шляхом проведення семінарів, тренінгів, круглих столів та інших тематичних заходів щодо можливостей організації і розширення власної справи	Протягом року	Міський центр зайнятості, роботодавці	Не потребує фінансування						Кількість проведених заходів, од.	30
		3. Сприяння зайнятості громадян, які мають додаткові гарантії у сприянні працевлаштуванню, молоді та внутрішньо переміщених осіб										
	3.1.	Сприяння створенню нових робочих місць шляхом виплати компенсації роботодавцю фактичних витрат в розмірі єдиного внеску на загальнообов'язкове державне соціальне страхування за відповідну особу	Протягом року	Виконком міської ради, роботодавці, Міський центр зайнятості							Кількість отримувачів компенсації, осіб	10
	3.2.	Забезпечити виконання заходів сприяння зайнятості внутрішньо переміщених осіб, а саме:	Протягом року									
		надання компенсації зареєстрованим безробітним з числа ВПО фактичних транспортних витрат на переїзд до іншої адміністративно-територіальної одиниці місця працевлаштування	Протягом року	Міський центр зайнятості, роботодавці міста							Кількість отримувачів компенсації, осіб	1
		надання компенсації зареєстрованим безробітним з числа ВПО витрат для проходження попереднього медичного та наркологічного огляду відповідно до законодавства, якщо це необхідно для працевлаштування	Протягом року	Міський центр зайнятості, роботодавці міста							Кількість отримувачів компенсації, осіб	1
		надати компенсації роботодавцям на оплату праці за працевлаштування на умовах строкових трудових договорів зареєстрованих безробітних з числа ВПО	Протягом року	Міський центр зайнятості, роботодавці міста							Кількість отримувачів компенсації, осіб	3
		надання компенсації роботодавцям, які працевлаштовують зареєстрованих безробітних з числа ВПО, на перепідготовку та підвищення кваліфікації таких осіб	Протягом року	Міський центр зайнятості, роботодавці міста							Кількість отримувачів компенсації, осіб	1
	3.7.	Сприяння зайнятості окремих категорій осіб, шляхом надання компенсації роботодавцям за працевлаштування зареєстрованих безробітних визначених статтями 26, 26 ¹ та частиною четвертою статті 29 Закону України "Про зайнятість населення"	Протягом року	Міський центр зайнятості, роботодавці міста							Кількість отримувачів компенсації, осіб	19
	3.8.	Сприяння зайнятості внутрішньо переміщених осіб внаслідок проведення бойових дій під час воєнного стану шляхом надання роботодавцю компенсації витрат на оплату праці за працевлаштування	Протягом року	Міський центр зайнятості, роботодавці міста							Кількість отримувачів компенсації, осіб	11
	3.3.	Сприяння збільшенню кількості та якості вакансій з гідними умовами праці та рівнем заробітної плати	Протягом року	Міський центр зайнятості, роботодавці міста							Кількість вакансій, наданих роботодавцями для укомплектування службою зайнятості	340

1	2	3	4	5	6	7	8	9	10	11	12	13
	3.4.	Сприяти зайнятості осіб з інвалідністю шляхом працевлаштування на вільні та новостворені робочі місця	Протягом року	Виконком, управління у справах сім'ї та молоді, роботодавці, Міський центр зайнятості	Не потребує фінансування						Кількість працевлаштованих осіб	5
		4. Надання соціальних послуг зареєстрованим безробітним та особам, які шукають роботу										
	4.1.	З метою підвищення соціального захисту громадян, забезпечити:										
		- працевлаштування за сприянням міського центру зайнятості на вільні та новостворені робочі місця	Протягом року	Міський центр зайнятості	Не потребує фінансування						Кількість працевлаштованих осіб	290

1	2	3	4	5	6	7	8	9	10	11	12	13
		- професійну підготовку, перепідготовку або підвищення кваліфікації зареєстрованих безробітних під замовлення роботодавців або для самозайнятості	Протягом року	Міський центр зайнятості	Не потребує фінансування						кількість безробітних, які пройшли професійну підготовку, осіб	64
		- сприяння конкурентоспроможності осіб на ринку праці шляхом надання комплексу профорієнтаційних послуг з використанням інноваційних форм роботи	Протягом року	Міський центр зайнятості	Не потребує фінансування						Чисельність безробітних осіб, охоплених профорієнтаційними послугами	500
		- забезпечення тимчасової зайнятості населення щодо залучення до участі у роботах тимчасового характеру	Протягом року	Міський центр зайнятості, роботодавці							кількість осіб, які прийняли участь у роботах тимчасового характеру, осіб	10
		- забезпечення тимчасової зайнятості населення щодо залучення до участі в громадських роботах	Протягом року	Виконком міської ради, Міський центр зайнятості	1046,0			557,8		488,2	кількість осіб, які прийняли участь у громадських роботах, осіб	110
		- забезпечення тимчасової зайнятості населення щодо залучення до участі в суспільно-корисних роботах	Протягом року	Виконком міської ради, Міський центр зайнятості	2928,0					2928,0	кількість осіб, які прийняли участь у суспільно-корисних роботах, осіб	760
	4.2.	Організувати проведення ярмарків вакансій (у тому числі міні-ярмарок, презентацій роботодавця) з метою підвищення престижу робітничих професій, орієнтації молоді на отримання професій, що користуються попитом на ринку праці міста	Протягом року	Виконком міської ради, Міський центр зайнятості	Не потребує фінансування						кількість проведених заходів, од.	10
	4.3.	Забезпечувати прозорість діяльності служби зайнятості шляхом інформування громадськості через засоби масової інформації: про послуги СЗ, які надаються роботодавцям та населенню; про витрати на соціальні послуги та надання матеріального забезпечення незайнятому населенню за рахунок коштів Фонду ЗДССВБ	Протягом року	Виконком міської ради, роботодавці, Міський центр зайнятості, ЗМІ	Не потребує фінансування						кількість публікацій в засобах масової інформації, од.	300
	4.4.	Забезпечити використання в роботі сервіс-центру онлайн працевлаштування з використанням онлайн-співбесід, розповсюдженням портфоліо кар'єрного просування з відеореєстру та створенням банку відеовакансій	Протягом року	Міський центр зайнятості	Не потребує фінансування						Кількість проведених: онлайн-співбесід	85
											відеореєстру	5
											відеовакансій	35

1	2	3	4	5	6	7	8	9	10	11	12	13
5. Регулювання соціально-трудових відносин, зовнішньої трудової міграції												
	5.1.	Проводити роботу щодо роз'яснення діючого законодавства, що регулює питання соціально-трудових відносин та посередницьких послуг з працевлаштування громадян України за кордоном, шляхом обговорення та висвітлювання цих питань: виїзні заходи, семінари для роботодавців, відвідування суб'єктів господарювання, круглі столи, конференції, засоби масової інформації, на офіційних Інтернет-сайтах	Протягом року	Виконком міської ради, УСЗН міської ради, Міський центр зайнятості	Не потребує фінансування						Кількість проведених заходів, од.	180
	5.2.	Забезпечувати здійснення соціального діалогу та функціонування тристоронньої соціально-економічної ради	Протягом року	Виконком міської ради	Не потребує фінансування						Кількість засідань соціально-економічної ради, од.	1
	5.3.	Забезпечити укладання територіальної угоди та її виконання	Протягом року	Виконком міської ради	Не потребує фінансування						Кількість укладених угод, од.	1
	5.4.	Забезпечити проведення попереджувальних заходів щодо масового вивільнення працівників	Протягом року	Міський центр зайнятості, роботодавці	Не потребує фінансування						Рівень охоплення підприємств, установ, організацій територіальної громади, %	100
		ВСЬОГО			3974,0			557,8		3416,2		
2.9. Розвиток ринку внутрішньої торгівлі та надання побутових послуг населенню. Захист прав споживачів												
Інше завдання: захист прав громадян, як споживачів	1.	Проводити роботу з розгляду скарг і звернень. Сприяти споживачам щодо реалізації їхніх прав щодо захисту прав споживачів у випадках придбання товарів неналежної якості. Систематично проводити в засобах масової інформації публікації по підвищенню інформованості населення з питань захисту їхніх прав, як споживачів	Протягом року	Відділ економічного розвитку і торгівлі виконавчого комітету міської ради	Не потребує фінансування						Кількість публікацій, одиниць	2
											Проведення аналізу звернень споживачів	1 раз на квартал
											Відсоток задоволених скарг від кількості розглянутих	100
		Всього			0,0	0,0	0,0	0,0	0,0			

1	2	3	4	5	6	7	8	9	10	11	12	13
Ціль 2. Якість життя та людський розвиток												
2.10. Освіта												
2.1.1. Підвищення якості та доступності дошкільної та базової середньої освіти	1	Зберігання і доставка підручників для учнів закладів загальної середньої освіти	Протягом року	Управління освіти, молоді та спорту	37,5			37,5			Кількість підручників	3000
	2	Проходження навчання операторів газових котельнь, кочегарів	Протягом року	Управління освіти, молоді та спорту	7,5			7,5			Кількість працівників, які пройдуть навчання	8
	3	Проходження навчання з правил безпеки системи газопостачання	Протягом року	Управління освіти, молоді та спорту	1,8			1,8			Кількість працівників, які пройдуть навчання	3
	4	Навчання на групу допуску з електробезпеки працівників	Протягом року	Управління освіти, молоді та спорту	3,5			3,5			Кількість працівників, які пройдуть навчання	5
	5	Навчання з питань правил технічної експлуатації теплових установок	Протягом року	Управління освіти, молоді та спорту	1,8			1,8			Кількість працівників, які пройдуть навчання	3
	6	Заходи з виконання програми національно-патріотичного виховання дітей та молоді	Протягом року	Управління освіти, молоді та спорту	501,0			501,0			Кількість заходів	46
		Ітого			553,100			553,100				
	1	Послуги по підключенню до мережі Інтернет	Протягом року	Управління освіти, молоді та спорту	67,7			67,7			Кількість закладів, які підключені до мережі Інтернет	7
	2	Виплата стипендій обдарованим дітям	Протягом року	Управління освіти, молоді та спорту	180,0			180,0			Кількість учнів, яким виплачується стипендія	30
	3	Заходи по роботі з обдарованою молоддю, у тому числі - проведення міського свята «Свято обдарованих дітей» - обласні та всеукраїнські предметні олімпіади - проведення конкурсів, виставок, фестивалів, тощо - конкурс обдарованих дітей дошкільного віку "Веселкова академія" - інші конкурси соціальної спрямованості - заходи з реалізації програми "Розвиток освіти Лиманщини"	Протягом року	Управління освіти, молоді та спорту	103,5			103,5			Кількість обдарованих дітей, осіб/Кількість заходів	253/55

1	2	3	4	5	6	7	8	9	10	11	12	13
	4	Матеріальна допомога на придбання шкільної та спортивної форми дітям - сирітам	Протягом року	Управління освіти, молоді та спорту	45,0			45,0			Кількість учнів, яким буде забезпечено матеріальна допомога	45
2.1.3. Створення умов для самореалізації молодих дівчат та хлопців	5	Виплата допомоги дітям-сиротам, яким виповнилося 18 років	Протягом року	Управління освіти, молоді та спорту	36,2			36,2			Кількість учнів, яким буде забезпечено матеріальна допомога	20
	6	Стипендії для обдарованої молоді	Протягом року	Виконавчий комітет, управління освіти, молоді та спорту	48,0			48,0			Кількість стипендіатів	4
	7	Поточне утримання центра позашкільної роботи	Протягом року	Управління освіти, молоді та спорту	1500,0			1 500,0			Кількість учнів та гуртків	158/12
	8	Підвищення кваліфікації педагогічних кадрів	Протягом року	Управління освіти, молоді та спорту	100,0			100,0			Кількість педагогів, які пройдуть курси	244
		Ітого				2 012,700	0,000	0,000	2 012,700	0,000	0,000	
ВСЬОГО					2 565,800	0,000	0,000	2 565,800	0,000	0,000		
2.11. Підтримка сім'ї, дітей та молоді												
2.1.3. Створення умов для самореалізації молодих дівчат і хлопців	1	Утримання молодіжного центру	Протягом року	Лиманська міська рада, Управління освіти, молоді та спорту міської ради	256,4			256,4			Видатки на утримання закладу та працівників, кількість штатних одиниць	1
	2	Організація спільних заходів з дитячими та молодіжними громадськими організаціями, молодіжними центрами, скаутськими клубами, осередками, Молодіжною радою Лиманської МТГ та іншими громадськими організаціями які співпрацюють з молоддю громади	Протягом року	Управління освіти, молоді та спорту міської ради	98,5			98,5			Кількість осіб, що буде охоплено заходами	500
	3	Організація та участь молоді у заходах щодо реалізації молодіжної політики	Протягом року	Управління освіти, молоді та спорту міської ради	46,0			46,0			Кількість осіб, що буде охоплено заходами	500
ВСЬОГО					400,900	0,000	0,000	400,900	0,000	0,000		

1	2	3	4	5	6	7	8	9	10	11	12	13
2.12. Охорона здоров'я												
Інше завдання: забезпечення хворих на ВІЛ-інфекцію і СНІД та профілактика ВІЛ-інфекції	1	Придбання тест/систем, реактивів та систем відбору крові задля добровільного консультування і тестування на ВІЛ-інфекцію та обстеження ВІЛ-інфікованих пацієнтів, що перебувають під медичним наглядом	Протягом року	КНП "Лиманська ЦРЛ", КНП "ЦПМСД" Лиманської міської ради	115,8			115,8			Загальна кількість людей, яким проведено добровільне тестування	2 500
	2	Забезпечення молочними сумішами дітей, народжених від ВІЛ-інфікованих матерів	Протягом року	КНП "ЦПМСД" Лиманської міської ради	8,0			8,0			загальна кількість дітей забезпечених молочними сумішами	2
	3	Забезпечення медичних працівників засобами індивідуального захисту, їх обов'язкове страхування	Протягом року	КНП "Лиманська ЦРЛ", КНП "ЦПМСД" Лиманської міської ради	4,1			4,1			загальна кількість застрахованих медичних працівників	174
	Всього					127,9			127,9			
Інше завдання: забезпечення хворих на туберкульоз та профілактика захворювання	1	Виявлення хворих на туберкульоз, шляхом проведення безоплатного рентгенологічного та бактеріоскопічного обстеження	Протягом року	КНП "Лиманська ЦРЛ"	52,5			52,5			Кількість осіб, які потребують проведення безоплатних рентгенографій та бактеріоскопій	350
	2	Забезпечення продовольчими пакетами на амбулаторному лікуванні	Протягом року	КНП "ЦПМСД" Лиманської міської ради	10,0			10,0			Загальна кількість хворих, які забезпечені продовольчими пакетами	4
	3	Свочасне проведення туберкулінодіагностики у дітей 4 - 14 років	Протягом року	КНП "ЦПМСД" Лиманської міської ради	50,0			50,0			загальна кількість дітей яким встановлено пробу Манту	520
	Всього					112,5			112,5			
Інше завдання: забезпечення хворих на цукровий та нецукровий діабет	1	Тест-смужками	Протягом року	КНП "ЦПМСД" Лиманської міської ради	55,0			55,0			загальна кількість хворих, які отримали тест-смужки	8
	Всього					55,0			55,0			
Інше завдання: забезпечення населення області медичними імунобіологічними препаратами проти вакцинованих інфекцій, зокрема сказу, правцю, ботулізму, туляремії тощо	1	Закупівля анатоксинів та сироваток	Протягом року	КНП "Лиманська ЦРЛ"	53,0			53,0			Закупівля препаратів: АС Ребінолін, протиправцевий людський імуноглобулін, кількість доз	70
	2	Закупівля вакцин	Протягом року	КНП "ЦПМСД" Лиманської міської ради	17,0			17,0			загальна кількість щеплених	50
	Всього					70,0			70,0			
Інше завдання: забезпечення хворих з захворюваннями серцево-судинної системи та судинно-мозкових систем	1	Лікарськими засобами для надання невідкладної медичної допомоги, в тому числі фібринолітичними препаратами	Протягом року	КНП "Лиманська ЦРЛ"	5,0			5,0			Кількість хворих, осіб	2
	2	Відповідно до сучасних стандартів лікування забезпечити: придбання швидких тестів для виявлення інфаркту міокарду	Протягом року	КНП "Лиманська ЦРЛ"	9,0			9,0			Кількість тестів, одиниць	30
	Всього					14,0			14,0			

1	2	3	4	5	6	7	8	9	10	11	12	13
Інше завдання: забезпечення пільгової категорії населення	1	Медикаментами	Протягом року	КНП "ЦПМСД" Лиманської міської ради	250,0			250,0			загальна кількість пільговиків, забезпечених медикаментами	500
	2	Слуховими апаратами	Протягом року	КНП "ЦПМСД" Лиманської міської ради	100,0			100,0			загальна кількість пільговиків, які забезпечені слуховими апаратами	діти-1
	3	Засобами технічної реабілітації	Протягом року	КНП "ЦПМСД" Лиманської міської ради	185,0			185,0			загальна кількість пільговиків, які забезпечені засобами технічної реабілітації (памперсами, сечоприймачами, калоприймачами, катетерами Фолея)	дорослі-20, діти-9
	4	Медикаменти для надання паліативної допомоги	Протягом року	КНП "ЦПМСД" Лиманської міської ради	100,0			100,0			загальна кількість пільговиків, забезпечених безоплатним та пільговим відпуском медикаментів	4
	5	Придбання спеціальних рецептурних бланків	Протягом року	КНП "ЦПМСД" Лиманської міської ради	2,3			2,3			кількість бланків, штук	10 200
	Всього					637,3			637,3			
Інше завдання: забезпечення ветеранів ВОВ та АТО та членів їх родин	1	Надання якісної стаціонарної допомоги	Протягом року	КНП "Лиманська ЦРЛ"	64,4			64,4			Кількість ветеранів, яким буде надана якісна стаціонарна допомога	50
	Всього				64,4			64,4				
Інше завдання: забезпечення хворих на гемофілію факторами згортання крові для надання екстреної медичної допомоги	1	Дорослих	Протягом року	КНП "Лиманська ЦРЛ"	49,5			49,5			Кількість хворих, які будуть забезпечені факторами згортання крові	1
	Всього				49,5			49,5				
Інше завдання: забезпечення хворих на орфанні захворювання	1	Лікарськими засобами дорослих хворих	Протягом року	КНП "ЦПМСД" Лиманської міської ради	40,0			40,0			Загальна кількість хворих дорослого віку, які забезпечені ЛЗ	9
	2	Лікарськими засобами дітей	Протягом року	КНП "ЦПМСД" Лиманської міської ради	10,0			10,0			Загальна кількість хворих дітей, які забезпечені ЛЗ	3
	Всього				50,0			50,0				
Інше завдання: забезпечення дітей, хворих на фенілкетонурію	1	Продуктами лікувального харчування	Протягом року	КНП "ЦПМСД" Лиманської міської ради	90,0			90,0			загальна кількість дітей забезпечених продуктами лікувального харчування	1
	Всього				90,0			90,0				

1	2	3	4	5	6	7	8	9	10	11	12	13
Інше завдання: забезпечення дітей перших двох років життя з малозабезпечених сімей	1	Пільговим харчуванням	Протягом року	КНП "ЦПМСД" Лиманської міської ради	40,0			40,0			загальна кількість дітей, забезпечених пільговим харчуванням	10
		Всього			40,0			40,0				
		Разом			1 310,6	0,0	0,0	1 310,6	0,0	0,0		
2.13. Фізичне виховання та спорт												
2.3.3. Підтримка спорту вищих досягнень, дитячо-юнацького і резервного спорту	1	Утримання Дитячо-юнацької спортивної школи м. Лиман	Протягом року	Лиманська міська рада, Управління освіти, молоді та спорту міської ради	1847,5			1 847,5			Кількість відділень з видів спорту/вихованців	5/38
	2	Стипендії провідним спортсменам Лиманщини	Протягом року	Управління освіти, молоді та спорту міської ради	69,1			69,1			Кількість стипендіатів	5
	3	Придбання спортивного обладнання та інвентарю (Дитячо-юнацька спортивна школа м. Лиман)(на замінупошкодженого та викраденого внаслідок військової агресії рф	Протягом року	Управління освіти, молоді та спорту міської ради	30,0			30,0			Придбання спортивного обладнання та інвентарю	100
	4	Проведення спортивних заходів (Дитячо-юнацька спортивна школа м. Лиман)	Протягом року	Управління освіти, молоді та спорту міської ради	83,4			83,4			Кількість заходів; кількість осіб, які візьмуть участь у заходах	10/38
	5	Ремонт пошкоджених споруд та обладнання в наслідок військових дій по ДЮСШ	Протягом року	Управління освіти, молоді та спорту міської ради	39,2			39,2			Площа ремонту, кв.м.	600
		Ітого			2 069,2	0,0	0,0	2 069,2	0,0	0,0		
2.3.4. Залучення громадян до фізичної активності	1	Проведення навчально-тренувальних зборів, змагань та участь у спортивно-масових заходах спортсменів Лиманщини	Протягом року	Управління освіти, молоді та спорту міської ради, Дитячо-юнацька спортивна школа	500,0			500,0			Спортивні заходи, одиниць	46
		Ітого			500,0	0,0	0,0	500,0	0,0	0,0		
ВСЬОГО												
					2569,2	0,0	0,0	2569,2	0,0	0,0		
2.14. Культура і туризм												
Завдання 2.3.1. Підвищення доступності культурних послуг	1	Розвиток творчого потенціалу та культурного простору Лиманської громади. Відзначення державних та професійних свят, ювілейних дат, проведення фестивалів, конкурсів та інших театралізованих, видовищних, культурних масових заходів	Протягом року	Відділ культури і туризму Лиманської міської ради Донецької області	350,000			350,000			Кількість культурно-масових заходів	77
	2	Модернізація мережі культури. Створення поліфункціональних культурних центрів на базі закладів культури клубного типу	Протягом року	Відділ культури і туризму Лиманської міської ради Донецької області	не потребує фінансування			0,000			Кількість створених центрів, одиниць	3

1	2	3	4	5	6	7	8	9	10	11	12	13
	3	Передплата періодичних видань	Протягом року	Відділ культури і туризму Лиманської міської ради Донецької області	20,000			0,000		20,000	Кількість комплектів	50
	4	Розвиток бібліотечної справи: поповнення, збереження фондів, інформітизація бібліотек, тощо	Протягом року	Відділ культури і туризму Лиманської міської ради Донецької області	100,000			0,000		100,000	Кількість, примірників	1500
	5	Моніторинг стану мережі релігійних установ Лиманської міської територіальної громади, їх кадрового та матеріального забезпечення	Протягом року	Відділ культури і туризму Лиманської міської ради Донецької області	не потребує фінансування			0,000			Інвентаризація релігійних громад, одиниць	47
Здання 2.3.2. Стимулювання ефективного та комплексного використання туристичного та курортно-рекреаційного потенціалу	6	Підвищення туристичної привабливості Лиманської громади. Інформаційна підтримка туристичних магнітів громади	Протягом року	Відділ культури і туризму Лиманської міської ради Донецької області	не потребує фінансування			0,0			Публікація інформації про туристичний потенціал регіону	Постійно
	7	Створення системи управління туристичною діяльністю громади	Протягом року	Відділ культури і туризму Лиманської міської ради Донецької області	не потребує фінансування			0,0			Нормативно-правове регулювання туристичної діяльності громади	Постійно
	8	Збереження та популяризація історико-культурної спадщини. Охорона та збереження нематеріальної культурної спадщини Лиманської громади	Протягом року	Відділ культури і туризму Лиманської міської ради Донецької області	не потребує фінансування			0,0			Інвентаризація пам'яток історії та монументального мистецтва, одиниць	58
		Всього			470,0			350,0		120,0		
Ціль 3. Ефективне управління та безпека в умовах зовнішніх і внутрішніх викликів												
2.15. Захист населення і території від надзвичайних ситуацій												
Здання 3.1.1. Підвищення спроможності регіону попереджувати, реагувати та ліквідувати наслідки надзвичайних ситуацій	1	Організація проведення заходів для попередження та ліквідації надзвичайних ситуацій і життєзабезпечення постраждалого населення	протягом року	виконавчий комітет міської ради, відділ з питань цивільного захисту, мобілізаційної роботи та військового обліку	1000			1000,0			Придбання паливо-мастильних матеріалів, літрів	відповідно до розрахунку

1	2	3	4	5	6	7	8	9	10	11	12	13
	2	Розвиток та удосконалення системи підготовки фахівців керівного складу з питань цивільного захисту і населення до дій в умовах надзвичайної ситуації	протягом року	Виконавчий комітет міської ради, відділ з питань цивільного захисту, мобілізаційної роботи та військового обліку	не потребує фінансування						кількість осіб	4
	3	Проведення технічної інвентаризації захисних споруд цивільного захисту (цивільної оборони), в тому числі тих, що належать до комунальної власності міської ради	Протягом року	Управління та відділи міської ради	не потребує фінансування						Виготовлення технічних паспортів об'єктів, одиниць	6
	4	Оплата інших заходів спрямованих на підтримку цивільного населення в умовах воєнного стану (придбання паливно-мастильних матеріалів, господарських та електричних приладів, видатки на оплату праці, електропостачання та інші енергоносії для "Пунктів незламності" - с. Новоселівка)	Протягом року	Відділ культури і туризму Лиманської міської ради Донецької області	88,860			88,860			Кількість пунктів, од.	1
Придбання паливно-мастильних матеріалів, літрів											1012,5	
Придбання деревини твердої породи, м.куб											10	
Придбання електричних приладів, од.											10	
	5	Оплата інших заходів спрямованих на підтримку цивільного населення в умовах воєнного стану (придбання паливно-мастильних матеріалів, видатки енергоносії, придбання господарських товарів для "Пунктів незламності" - заклад дошкільної освіти №1 та №10)	Протягом року	Управління освіти, молоді та спорту міської ради	499,936			499,936			Кількість пунктів, од.	2
Кількість дров,куб.м											25,7	
Кількість дизпалива, л											4736	
Кількість масла для генератора, л											28	
Електроенергії, КВт											16518	
Кількість води, куб.м											945	
	Всього				1588,796			1588,796				
2.16. Захист прав і свобод громадян												
3.1.2. Підвищення суспільної правосвідомості та попередження злочинності	1.	Протидія злочинності	Протягом року	Відділ поліції №3 Краматорського РУП ГУНП в Донецькій області	Не потребує фінансування						Виявлення, розкриття та попередження вчинених злочинів	
3.1.3. Забезпечення особистої безпеки жінок та чоловіків у публічному і приватному просторах	2.	Забезпечення публічної безпеки і порядку	Протягом року	Відділ поліції №3 Краматорського РУП ГУНП в Донецькій області	Не потребує фінансування						Патрулювання та нагляд за дорожнім рухом	
	Всього				0,0	0,0	0,0	0,0	0,0	0,0		

1	2	3	4	5	6	7	8	9	10	11	12	13
2.17. Соціальний захист населення												
2.2.4. Поліпшення якості життя людей, що потребують особливої соціальної, медичної, психологічної та реабілітаційної допомоги	1	Призначення та виплата допомоги дітям, батьки яких ухиляються від сплати аліментів	Протягом року	УСЗН	191,80	191,80					Кількість отримувачів допомоги, осіб	10
	2	Державна соціальна допомога сім'ям з дітьми, малозабезпеченим сім'ям	Протягом року	УСЗН	44902,60	44902,60					Кількість отримувачів допомоги, осіб	1283
	3	Надання компенсацій та допомог особам з інвалідністю, дітям з інвалідністю, особам, які не мають права на пенсію, непрацюючій особі, яка досягла загального пенсійного віку, але не набула права на пенсійну виплату	Протягом року	УСЗН	39861,10	39861,10					Кількість отримувачів компенсацій та допомог, осіб	780
	4	Призначення і виплати допомоги на дітей-сиріт та дітей, позбавлених батьківського піклування, грошового забезпечення батькам-вихователям і прийомним батькам за надання соціальних послуг у дитячих будинках сімейного типу та прийомним батькам за принципом «гроші ходять за дитиною»	Протягом року	УСЗН	2796,70	2796,70					Кількість отримувачів допомоги, осіб	6
	5	Одноразова натуральна допомога "пакунок малюка"	Протягом року	УСЗН	184,50	184,50					Кількість отримувачів допомоги, осіб	24
	6	Призначення та виплата допомоги на дітей, які виховуються у багатодітних сім'ях, призначається допомога на дітей на третю та наступну дитину до 6-річного віку	Протягом року	УСЗН	5292,00	5292,00					Кількість отримувачів допомоги, осіб	210
	7	Щомісячна грошова допомога, особам, які проживають разом з особою з інвалідністю I, II групи внаслідок психічного розладу, потребують догляду за ними	Протягом року	УСЗН	2102,40	2102,40					Кількість отримувачів допомоги, осіб	60
	8	Видатки на щомісячну виплату грошової компенсації витрат на автомобільне паливо з розрахунку 50 літрів високооктанового бензину на місяць, відповідно до діючих цін на паливо за наявності особистого транспортного засобу особам, які мають особливі трудові заслуги перед Батьківщиною	Протягом року	УСЗН	19,50	19,50					Кількість отримувачів компенсації, осіб	1
	9	Виплата компенсації вартості безоплатного або з 50% знижкою вартості проїзду один раз на рік до будь-якого пункту України і назад автомобільним, або повітряним, або залізничним, або водним транспортом особам, які постраждали внаслідок Чорнобильської катастрофи віднесених до 1 та 2 категорії	Протягом року	УСЗН	1,50			1,50			Кількість отримувачів компенсації, осіб	3
	9	Пільги окремим категоріям громадян з послуг зв'язку	Протягом року	УСЗН	20,00			20,00			Кількість отримувачів пільг, осіб	34

1	2	3	4	5	6	7	8	9	10	11	12	13
	10	Компенсаційні виплати за пільгове перевезення окремих категорій громадян залізничним транспортом	Протягом року	УСЗН	1000,00			1000,00			Кількість пільговиків, осіб	3921
	11	Видатки на відшкодування пільг, які надаються почесним громадянинам Лиманської ОТГ	Протягом року	УСЗН	40,70			40,70			Кількість отримувачів пільг, осіб	2
	12	Допомога особам, які переміщуються з тимчасово окупованої території України та районів проведення антитерористичної операції для покриття витрат на проживання, в тому числі на оплату житлово-комунальних послуг	Протягом року	УСЗН	54000,00	54000,00					Кількість отримувачів допомоги, осіб	1800
	13	Виплата компенсацій постраждалим внаслідок аварії Чорнобильської АЕС відповідно до закону України «Про статус і соціальних захист громадян постраждалих від ЧАЕС»	Протягом року	УСЗН	841,17	841,17					Кількість отримувачів компенсацій, осіб	150
	14	Видатки на забезпечення дітей з інвалідністю і дітям віком до трьох років, які належать до групи ризику щодо отримання інвалідності, реабілітаційних послуг	Протягом року	УСЗН	137,00	73,00		64,00			Кількість отримувачів реабілітаційних послуг, осіб	8
	15	Щомісячні стипендії особам, яким виповнилось 100 і більше років	Протягом року	УСЗН	24,50			24,50			Кількість отримувачів стипендії, осіб	4
	16	Забезпечення подарунками на проведення святкових заходів для дітей з інвалідністю, які проходять курс реабілітації у Центрі реабілітації для дітей з інвалідністю	Протягом року	УСЗН	14,00			14,00			Кількість свят та отримувачів подарунків	2/16 дітей
	17	Забезпечення подарунками дітей з інвалідністю, які не відвідують дошкільні та шкільні учбові заклади	Протягом року	УСЗН	21,00			21,00			Кількість отримувачів подарунків, осіб	24
	18	Організація оздоровлення та відпочинку дітей, які потребують особливої соціальної уваги та підтримки, та дітей, які виховуються в сім'ях з дітьми, у тому числі тих, які зареєстровані/задекларовані на території Лиманської міської територіальної громади та перемістились (евакуювались) за її межі,	Протягом року	УСЗН	1500,00			1500,00			Кількість отримувачів відшкодування вартості путівки, осіб	55
	19	Здійснення соціального патронажу осіб, звільнених з місць позбавлення волі, бездомних громадян та надання їм в разі потреби, одноразової грошової допомоги для оформлення паспорту	Протягом року	УСЗН	2,00			2,00			Кількість отримувачів допомоги, осіб	4
	20	Надання матеріальної допомоги особам з інвалідністю, ветеранам війни і праці, непрацездатним, малозабезпеченим громадянам, на підставі обстеження їх соціально- побутових умов проживання	Протягом року	УСЗН	3000,00			3000,00			Кількість отримувачів допомоги, осіб	650
	21	Надання матеріальної допомоги на поховання виконавцям волевиявлення померлих малозабезпечених осіб	Протягом року	УСЗН	300,00			300,00			Кількість отримувачів допомоги, осіб	40

1	2	3	4	5	6	7	8	9	10	11	12	13
	22	Пільгове медичне обслуговування осіб, які постраждали внаслідок Чорнобильської катастрофи	Протягом року	УСЗН	48,00		48,00				Кількість отримувачів пільгового медичного обслуговування, осіб	36
	23	Надання пільг на оплату житлово-комунальних послуг особам з інвалідністю по зору I та II груп та дітей з інвалідністю по зору до 18 років	Протягом року	УСЗН	24,00		24,00				Кількість отримувачів пільгового медичного обслуговування, осіб	10
	24	видатки на поховання учасників бойових дій та осіб з інвалідністю внаслідок війни	Протягом року	УСЗН	20,00		20,00				Кількість отримувачів, осіб	4
	25	Компенсаційні виплати особам з інвалідністю на бензин, ремонт, технічне обслуговування автомобілів, мотоциколясок і на транспортне обслуговування	Протягом року	УСЗН	19,70		19,70				Кількість отримувачів компенсації, осіб	31
	26	Надання одноразової грошової допомоги у зв'язку з роковинами Чорнобильської катастрофи I категорії	Протягом року	УСЗН	25,00		25,00				Кількість отримувачів допомоги, осіб	25
	27	Надання компенсацій фізичним особам, які надають соціальні послуги з догляду без здійснення підприємницької діяльності на професійній основі (Пост КМУ від 06.10.2021р №1040)	Протягом року	УСЗН	137,00			137,00			Кількість отримувачів грошової компенсації, осіб	1
	28	Виплати компенсації фізичним особам, які надають соціальні послуги з догляду на непрофесійній основі (Пост КМУ 859 від 23.09.2020)	Протягом року	УСЗН	578,50			578,50			Кількість отримувачів грошової компенсації, осіб	20
	29	Організаційне забезпечення діяльності комісії з питань погашення заборгованості (грошового забезпечення), пенсій, стипендій, інших соціальних виплат та податкової заборгованості перед бюджетом Лиманської територіальної громади	Протягом року	відділ з питань праці виконавчого комітету Лиманської міської ради	Не потребує фінансування						Кількість проведених засідань комісії	12
	30	Забезпечення діяльності комісії з питань безпечної життєдіяльності населення	Протягом року	відділ з питань праці виконавчого комітету Лиманської міської ради	Не потребує фінансування						Кількість проведених засідань комісії	4
	31	Забезпечення діяльності робочих груп:	Протягом року	відділ з питань праці виконавчого комітету Лиманської міської ради								
		- з питань легалізації трудових відносин та зайнятості населення;									Кількість засідань робочої групи	4
		- міжвідомчої робочої групи з питань забезпечення реалізації рішень, спрямованих на підвищення рівня оплати праці та дотримання норм законодавства в частині мінімальної заробітної плати									Кількість засідань міжвідомчої робочої групи	2

1	2	3	4	5	6	7	8	9	10	11	12	13
	32	Проведення повідомної реєстрації колективних договорів, підприємств, установ та організацій Лиманської ТГ усіх форм власності та надання консультацій	Протягом року	Відділ з питань праці виконавчого комітету Лиманської міської ради	Не потребує фінансування						Рівень охоплення підприємств, установ та організацій Лиманської ТГ колективно-договірною компанією	100%
	33	Здійснення систематичного висвітлення у засобах масової інформації та на Web сайті Лиманської міської ради інформації щодо стану справ колективно-договірної роботи, інформації домовленостей, досягнутих під час проведення консультацій переговорів сторін соціального діалогу та оприлюднення інформації про стан виконання взятих на себе зобов'язань, тощо	Протягом року	Відділ з питань праці виконавчого комітету Лиманської міської ради	Не потребує фінансування						Кількість публікацій, од.	5
	34	Забезпечення здійснення соціального діалогу та функціонування тристоронньої соціально-економічної ради	Протягом року	Відділ з питань праці виконавчого комітету Лиманської міської ради	Не потребує фінансування						Кількість проведених засідань тристоронньої соціально-економічної ради, од.	4
	35	Реалізація рішень, спрямованих на підвищення рівня оплати праці та дотримання норм законодавства в частині мінімальної заробітної плати	Протягом року	Відділ з питань праці виконавчого комітету Лиманської міської ради	Не потребує фінансування						Кількість проведених засідань комісії з питань легалізації виплати заробітної плати та зайнятості населення, од.	4
	36	Поліпшення соціально-трудова відносин та запобігання виникненню колективних трудових спорів, страйків та актів протесту, сприяння своєчасному їх вирішенню	Протягом року	Відділ з питань праці виконавчого комітету Лиманської міської ради	Не потребує фінансування						Кількість проведених семінарів, співбесід, од.	4
	37	Забезпечення проведення попереджувальних заходів (комісії по заборгованості із заробітної плати, моніторингу колективних звернень громадян з питань порушення законодавства про працю та охорону праці тощо) щодо виникнення колективних трудових спорів, страйків та акцій протесту під час ускладнень стану соціально-трудова відносин	Протягом року	Відділ з питань праці виконавчого комітету Лиманської міської ради	Не потребує фінансування						Кількість проведених комісій, од.	12
	38	Організація проведення семінарів, нарад, зустрічей, круглих столів, інших заходів з питань соціально-трудова відносин	Протягом року	Відділ з питань праці виконавчого комітету Лиманської міської ради	Не потребує фінансування						Забезпечення висвітлення в засобах масової інформації питань з соціального захисту працівників, рівня виробничого та невиробничого травматизму	постійно

1	2	3	4	5	6	7	8	9	10	11	12	13
	39	Інші заходи у сфері соціального захисту										
	39.1	Перевезення благодійної допомоги для забезпечення продовольчих потреб цивільного населення	Протягом року	Лиманська міська військова адміністрація Краматорського району Донецької області	114,0			114,0			Придбання дизельного пального, л	2000
	39.2	Перевезення благодійної допомоги для забезпечення продовольчих потреб цивільного населення	Протягом року	КЗ "Лиманський центр безпеки громадян"	2300,000			2300,000			Придбання дизельного пального, запасних частин, поточний ремонт та обслуговування автобусів	дизпаливо - 969,0 тис. грн. (17000 літрів); запчастини - 1031,000 тис. грн.; ремонт та обслуговування автобусів - 300,000 тис. грн.
		Всього			159518,67	150264,77	136,70	9117,20				
2.18. Захист прав дітей-сиріт та дітей, позбавлених батьківського піклування												
3.2.3. Поліпшення житлових умов населення	1.	Надання одноразової допомоги на облаштування дитячих будинків сімейного типу.	Протягом року	Служба у справах дітей міської ради	180,00			180,00			Придбання побутової техніки, меблів двом дитячим будинкам сімейного типу	2 комплекти
	2.	Надання одноразової допомоги на облаштування прийомних сімей	Протягом року	Служба у справах дітей міської ради	180,00			180,00			Придбання побутової техніки, меблів шести прийомним сім'ям	6 комплектів
2.1.3. Створення умов для самореалізації молодих дівчат та хлопців	1.	Продення заходу до Дня усиновлення	Протягом року	Служба у справах дітей міської ради	5,00			5,00			Виготовлення інформаційно - рекламної продукції, спрямованої на популяризацію національного усиновлення, влаштування дітей - сиріт та дітей, позбавлених батьківського піклування до сімейних форм виховання	100 брошюр
		Всього			365,0	0,0	0,0	365,0	0,00	0,00		
2.19. Житлове господарство та комунальна інфраструктура												
	1.	Житлове господарство			5070,000			5070,000				
	1.1	Поточний ремонт житлового фонду			5070,000			5070,000				
	1.1.1	Витрати на оплату ПИМ транспорту, який виконує роботи з відновлення процесів господарської діяльності підприємства	Протягом року	КП "Лиманська СЄЗ"	600,000			600,000			кількість ПИМ, тон	бензин - 2,48 дизпаливо - 7,52

1	2	3	4	5	6	7	8	9	10	11	12	13
3.2.3 Поліпшення житлових умов населення	1.1.2	Витрати на придбання запасних частин для автотранспорту, який виконує роботи з відновлення процесів господарської діяльності підприємства, ліквідації наслідків бойових дій на території Лиманської МТГ	Протягом року	КП "Лиманська ССЗ"	100,000			100,000			кількість матеріалів, одиниць	автшини - 4, акумулятор -4, фільтр-7, радіатор-3, інше
	1.1.3	Придбання матеріалів та обладнання для поточного ремонту житлового фонду для ліквідації наслідків бойових дій на території Лиманської МТГ	Протягом року	КП "Лиманська ССЗ"	1300,000			1300,000			кількість матеріалів, одиниць	еврорубероїд - 30 рул., крани різні-200 од., труби - 1200 м, цвяхи-320 кг, ацитілен-48 бал., кисень-48 бал.
	1.1.4	Оплата послуг з постачання та розподілу електричної енергії	Протягом року	КП "Лиманська ССЗ"	50,000			50,000			кількість кВт	5815
	1.1.5	Придбання інвентаря для робітників	Протягом року	КП "Лиманська ССЗ"	20,000			20,000			Кількість, одиниць	рукавиці-90, лопати-30, мітли-15, граблі-30, держак-60
	1.1.6	Поточний ремонт покрівель житлових будинків (усунення аварійного стану дахів та ліквідація наслідків бойових дій)	Протягом року	КП "Лиманська ССЗ"	3000,000			3000,000			Кількість будинків, од.	орієнтовно 15-16
		2	Водопостачання			400,000			400,000			
3.2.2. надання сервісних послуг із водопостачання та водовідведення	2.1	Оплата спожитої електроенергії водними свердловинами, що знаходяться в господарчому віданні	Протягом року	КП "Лиманська ССЗ"	120,000			120,000			кількість кВт	34286
	2.2	Поточний ремонт насосних агрегатів	Протягом року	КП "Лиманська ССЗ"	80,000			80,000			кількість, одиниць	насосів 10
	2.3	Придбання матеріалів для усунення аварій в водопровідних мережах в селах Лиманської МТГ	Протягом року	КП "Лиманська ССЗ"	200,000			200,000			кількість, одиниць	труба металева-260 м, флянець-20 од., муфта-50 од., задвижка-15 од.
	3	Благоустрій території населених пунктів			11200,000			11200,000				
1.3.1. Підвищення якості та доступності транспортно-логістичних послуг з урахуванням внутрішніх та міжрегіональних зв'язків	3.1	Дорожньо-мостове господарство			11025,000			11025,000				
	3.1.1	Поточний ремонт доріг по місту, селам та селищам, грейдкування та поточний ремонт тротуарів	Протягом року	КП "Лиманський Зеленбуд"	8300,000			8300,000			кількість м ²	поточний ремонт -3000, ремонт тротуарів-773
	3.1.2	Витрати на придбання паливо-мастильних матеріалів для автотранспорту, який виконує роботи з відновлення процесів господарської діяльності підприємства, ліквідації наслідків бойових дій, на території Лиманської МТГ	Протягом року	КП "Лиманський Зеленбуд"	2150,400			2150,400			кількість ПММ, тон	дизпаливо-22,5; бензини-10; масла-1
	3.1.3	Витрати на придбання запасних частин для автотранспорту, який виконує роботи з відновлення процесів господарської діяльності підприємства, ліквідації наслідків бойових дій на території Лиманської МТГ	Протягом року	КП "Лиманський Зеленбуд"	300,000			300,000			кількість запчастин, одиниць	автшини - 8, камера-8, фільтри-40, підшипник-10, патрубок-10

1	2	3	4	5	6	7	8	9	10	11	12	13
	3.1.4	Витрати на оплату спецінвентарю, господарських та будівельних матеріалів та спецодягу для робітників, які виконують роботи з відновлення процесів господарської діяльності підприємства, ліквідації наслідків бойових дій на території Лиманської МТГ	Протягом року	КП "Лиманський Зеленбуд"	50,000			50,000			кількість інвентаря та матеріалів, одиниць	граблі-30, лопати-30, держакі-30, мітли-30, рукавиці робочі-300
	3.1.5	Придбання протнержеледного матеріалу та сумішей для покриття автомобільних доріг та тротуарів Лиманської МТГ	Протягом року	КП "Лиманський Зеленбуд"	225,000			225,000			Кількість, тон	сіль технічна - 14, пісок - 300
	3.2	Зелене господарство			50,000			50,000				
4.1.4. Зниження навантаження на атмосферне повітря	3.2.1	Придбання комплектуючого та видатного матеріалу для газонокосарок, гілкорізів, мотокоос, бензопил для відновлення процесів господарської діяльності підприємства, ліквідації наслідків бойових дій на території Лиманської МТГ	Протягом року	КП "Лиманський Зеленбуд"	50,000			50,000			кількість одиниць	косильна струна- 2 бухти, ніж - 15 од., косильна головка - 20 од., шина ланцюгова - 10 од.
	3.3	Похоронна справа			15,000			15,000				
3.4.1. Впровадження інформаційних технологій у сфері надання послуг населенню	3.3.1	Поховання безрідних громадян та придбання продукції ритуального призначення	Протягом року	КП "Лиманський Зеленбуд"	10,000			10,000			кількість поховань	3
	3.3.2	Придбання вінків для вшанування пам'яті	Протягом року	КП "Лиманський Зеленбуд"	5,000			5,000			кількість, одиниць	10
	3.4.	Інші заходи з благоустрою, які не підпадають під пункти наведені вище			110,000			110,000				
	3.4.1	Придбання постерів та матеріалів для розміщення	Протягом року	КП "Лиманський Зеленбуд"	60,000			60,000			кількість, одиниць	100 (3м*6м)
	3.4.2	Придбання фарби, розчинників, пензлів та будівельних матеріалів для утримання об'єктів благоустрою	Протягом року	КП "Лиманський Зеленбуд"	50,000			50,000			Кількість, од.	фарба-170 банок, пензлі-100 од., розчинники - 4 банки
		Всього за Програмою			16670,000	0,000	0,000	16670,000	0,000	0,000		
2.20. Розвиток районів та територіальних громад області												
3.2.1. Підвищення якості та доступності адміністративних та соціальних послуг	1.	Надання якісних адміністративних послуг населенню громади	Протягом року	Відділ надання адміністративних послуг виконавчого комітету міської ради	Не потребує фінансування						Кількість видів послуг	218
	2.	Відновлення роботи системи автоматизації роботи ЦНАП та ВРМ, електронної системи керування чергою, доступу до електронних публічних реєстрів	Протягом року	Відділ надання адміністративних послуг виконавчого комітету міської ради	100,0					100,0	Відновлення програмного забезпечення/реєстрів	2/4
	3.	Спрощення процедур надання та отримання адміністративних послуг, забезпечення їх доступності	Протягом року	Відділ надання адміністративних послуг виконавчого комітету міської ради	Не потребує фінансування						Кількість видів послуг	218

1	2	3	4	5	6	7	8	9	10	11	12	13
	4.	Підвищення кваліфікації адміністраторів ЦНАП	Протягом року	Відділ надання адміністративних послуг виконавчого комітету міської ради	Не потребує фінансування						Кількість адміністраторів, які пройнуть навчання	8
		Всього			100,0	0,0	0,0	0,0	0,0	100,0		

1	2	3	4	5	6	7	8	9	10	11	12	13
2.21. Заходи, пов'язані з наслідками військової агресії Російської Федерації на території області. Підтримка внутрішньо переміщених осіб												
2.2.4. Поліпшення якості життя людей, що потребують особливої соціальної, медичної, психологічної та реабілітаційної допомоги	1	Виплати матеріальної допомоги учасникам АТО, ООС, Захисникам Батьківщини по відсічі військової агресії рф проти України, ветеранам війни, особам з інвалідністю внаслідок війни з числа учасників АТО, ООС, Захисників Батьківщини по відсічі військової агресії рф проти України, сім'ям загиблих (померлих) та зниклих безвісті учасників АТО, ООС, Захисників Батьківщини по відсічі військової агресії рф проти України	Протягом року	УСЗН	5000,00			5000,00			Кількість отримувачів щомісячних виплат, осіб	65
	2	Професійна адаптація учасників АТО та ООС, Захисників Батьківщини по відсічі військової агресії рф проти України	Протягом року	УСЗН	104,00	104,00					Кількість отримувачів послуг, осіб	8
	3	Грошова компенсація за належні для отримання жилі приміщення для внутрішньо переміщених осіб, які захищали незалежність, суверенітет та територіальну цілісність України і брали безпосередню участь в антитерористичній операції, забезпеченні її проведення, перебуваючи безпосередньо в районах антитерористичної операції у період її проведення, у здійсненні заходів із забезпечення національної безпеки і оборони, відсічі і стримування збройної агресії Російської Федерації у Донецькій та Луганській областях, забезпеченні їх здійснення, перебуваючи безпосередньо в районах та у період здійснення зазначених заходів, та визнані особами з інвалідністю внаслідок війни III групи відповідно до пунктів 11-14 частини другої статті 7 або учасниками бойових дій відповідно до пунктів 19-20 частини першої статті 6 Закону України «Про статус ветеранів війни, гарантії їх соціального захисту», та які потребують поліпшення житлових умов	Протягом року	УСЗН	12522,44	12522,44					Кількість отримувачів грошової компенсації, осіб	6
		Всього			17626,44	12626,44		5000,00				
2.22. Впровадження заходів територіального планування												
	1.	Розробка програми комплексного відновлення території Лиманської територіальної громади	Протягом року	Відділ містобудування та архітектури виконавчого комітету міської	250,00			250,00			кількість	1
	2.	Виготовлення із застосуванням геоінформаційних технологій у цифровій формі актуалізованої картографічної основи в масштабі 1:2000 населених пунктів Лиманської міської територіальної громади	Протягом року	Відділ містобудування та архітектури виконавчого комітету міської ради	2886,93			2886,93			Кількість розроблених проєктів	1

1	2	3	4	5	6	7	8	9	10	11	12	13
	3	Виготовлення із застосуванням геоінформаційних технологій у цифровій формі актуалізованої картографічної основи в масштабі 1:10000 населених пунктів Лиманської міської територіальної громади	Протягом року	Відділ містобудування та архітектури виконавчого комітету міської ради	1200,00			1200,00			Кількість розроблених проєктів	1
	4	Розроблення Комплексного плану просторового розвитку території Лиманської міської територіальної громади	Протягом року	Відділ містобудування та архітектури виконавчого комітету міської ради	10000,00					10000,00	Кількість розроблених проєктів	1
		Всього			14 336,9			4336,9		10000,0		

Ціль 4. Екологічна безпека та збалансоване природокористування

2.23. Охорона навколишнього природного середовища

4.2.1. Удосконалення системи збору та перероблення твердих побутових відходів	1	Забезпечення екологічно безпечного збирання, перевезення, зберігання, оброблення, видалення і захоронення відходів, а саме: здійснення заходів із локалізації і ліквідації несанкціонованих та неконтрольованих звалищ відходів, що утворилися внаслідок тимчасової окупації, на території Лиманської міської територіальної громади Донецької області	Протягом року	КП "Лиманський "Зеленбуд"	2000,0	-	-	-	-	2 000,0	Прибирання несанкціонованих звалищ, м3	2 500,0
	2	Закупівля автомобілів сміттєвозів	Протягом року	Виконавчий комітет Лиманської міської ради, КП "Лиманський "Зеленбуд"	16 000,0	-	-	-	-	16 000,0	Кількість придбаних сміттєвозів, од.	4
	3	Придбання обладнання для збору відходів, а саме: придбання контейнерів для сміття 0,75 м3 та 7,0 м3	Протягом року	Виконавчий комітет Лиманської міської ради, КП "Лиманський "Зеленбуд"	5 900,0	-	-	-	-	5 900,0	Кількість придбаних контейнерів для збору ТПВ, од.	500/10
	4	Технічна інвентаризація з виготовленням технічних паспортів гідротехнічних споруд	Протягом року	Виконавчий комітет Лиманської міської ради	552,0	-	-	552,0	-	-	Кількість виготовлених технічних паспортів, од.	24
	5	Послуги з розроблення звіту з стратегічної екологічної оцінки проєкту "Програми економічного і соціального розвитку Лиманської міської територіальної громади на 2025 рік"	Протягом року	Виконавчий комітет Лиманської міської ради, відділ територіального розвитку	49,950	-	-	49,950	-	-	Кількість звітів, од.	1
		Всього	-	-	24502,0	0,0	0,0	602,0	0,0	23900,0		

2.24. Реалізація інших заходів щодо соціально-економічного розвитку територій *

	1	Реалізація інших заходів щодо соціально-економічного розвитку	Протягом року	Виконавчий комітет міської ради	25 000,0			25000,0			Розподіл між пріоритетними напрямками громади	0
		Всього			25 000,0			25000,0				

*«Реалізація інших заходів щодо соціально - економічного розвитку територій» здійснюватиметься після повного обстеження пошкодженого майна комунальної власності внаслідок воєнних дій та визначення пріоритетних напрямків соціально-економічного розвитку громади.

**3.1. Фінансове забезпечення
заходів Програми економічного і соціального розвитку Лиманської міської територіальної громади на 2024 рік**

тис.грн

Напрями реалізації заходів	Кількість заходів	Витрати на реалізацію					
		у тому числі за рахунок коштів:					
		всього	державного бюджет	місцевих бюджетів		підприємств	інших джерел
				обласного бюджету	районного бюджету, бюджету територіальної громади		
Агропромисловий комплекс	3	0,0	0,0	0,0	0,0	0,0	0,0
Розвиток земельних відносин	4	2594,0	0,0	0,0	2594,0	0,0	0,0
Розвиток зовнішньоекономічної діяльності, міжнародної і міжрегіональної співпраці	4	0,0	0,0	0,0	0,0	0,0	0,0
Інвестиційна діяльність та розвиток інфраструктури	5	11200,0	0,0	0,0	0,0	0,0	11200,0
Маркетинг і інновації	2	100,0	0,0	0,0	100,0	0,0	0,0
Розвиток інформаційного простору. Забезпечення доступу до неупереджених джерел інформації	5	0,0	0,0	0,0	0,0	0,0	0,0
Розвиток підприємницького середовища	1	0,0	0,0	0,0	0,0	0,0	0,0
Ринок праці. Зайнятість населення	29	3974,0	0,0	0,0	557,8	0,0	3416,2
Розвиток ринку внутрішньої торгівлі та надання побутових послуг населенню. Захист прав споживачів	1	0,0	0,0	0,0	0,0	0,0	0,0
Освіта	14	2565,8	0,0	0,0	2565,8	0,0	0,0
Підтримка сім'ї, дітей та молоді	3	400,9	0,0	0,0	400,9	0,0	0,0
Охорона здоров'я	22	1310,6	0,0	0,0	1310,6	0,0	0,0
Фізичне виховання та спорт	6	2569,2	0,0	0,0	2569,2	0,0	0,0
Культура і туризм	8	470,0	0,0	0,0	350,0	0,0	120,0
Захист населення і територій від надзвичайних ситуацій	5	1588,796	0,0	0,0	1588,796	0,0	0,0
Захист прав і свобод громадян	2	0,0	0,0	0,0	0,0	0,0	0,0
Соціальний захист населення	39	159518,670	150264,770	136,700	9117,200	0,0	0,0
Захист прав дітей-сиріт та дітей, позбавлених батьківського піклування	3	365,0	0,0	0,0	365,0	0,0	0,0
Житлове господарство та комунальна інфраструктура	19	16670,0	0,0	0,0	16670,0	0	0,0
Розвиток районів та територіальних громад області	4	100,0	0,0	0,0	0,0	0,0	100,0
Заходи, пов'язані з наслідками проведення ООС, АТО на території області. Підтримка внутрішньо переміщених осіб	3	17626,44	12626,44	0,00	5000,00	0,00	0,00
Впровадження заходів територіального планування	4	14336,9	0,0	0,0	4336,9	0,0	10000,0
Охорона навколишнього природного середовища	5	24502,0	0,0	0,0	602,0	0,0	23900,0
Реалізація інших заходів щодо соціально-економічного розвитку	1	25000,0	0,0	0,0	25000,0	0,0	0,0
ВСЬОГО:	192	284 892,31	162 891,21	136,7	73 128,2	0,0	48 736,2

ПРОЄКТ
Додаток 1

ПОКАЗНИКИ ЕКОНОМІЧНОГО І СОЦІАЛЬНОГО РОЗВИТКУ ЛИМАНСЬКОЇ МІСЬКОЇ ТЕРИТОРІАЛЬНОЇ ГРОМАДИ НА 2024 РІК

Показники	Одиниця виміру	2023 рік		2024 рік	
		очік.	% до факту 2022 року	програма	програма до факту 2023 року, %
Демографічна ситуація					
Чисельність постійного населення на кінець року	осіб	11,0	x	16,0	145,5
Кількість дітей віком до 16 років	осіб	540	x	800	148,1
Природний приріст (скорочення) населення	осіб	Інформація відсутня	x	Інформація відсутня	x
Міграційний приріст (скорочення) населення	осіб	Інформація відсутня	x	Інформація відсутня	x
Чисельність осіб з інвалідністю, з них:	осіб	500	74,0	500	100,0
діти віком до 18 років	осіб	167	83,9	167	100,0
Кількість зареєстрованих внутрішньо переміщених осіб	осіб	21347	101	21500	100,7
Розвиток сфери матеріального виробництва					
Обсяг реалізованої промислової продукції у відпускних цінах підприємств					
всього	млн грн	-	-	-	-
в розрахунку на одну особу	грн	-	-	-	-
у тому числі по основних видах діяльності	млн грн	-	-	-	-
Виробництво основних видів промислової продукції (за номенклатурою, що характеризує спеціалізацію регіону)	натур. од.	-	-	-	-
...	натур. од.	-	-	-	-
у тому числі видобуток корисних копалин за видами сировини	натур. од.	-	-	-	-
...	натур. од.	-	-	-	-
Продукція сільського господарства в постійних цінах 2016 року	тис. грн	8549,3	x	9191,7	107,5
у тому числі					

Показники	Одиниця виміру	2023 рік		2024 рік	
		очік.	% до факту 2022 року	програма	програма до факту 2023 року, %
рослинництво	тис. грн	8549,3	х	9191,7	107,5
тваринництво	тис. грн	-	-	-	-
Зернові					
площа	га	605	х	640	105,8
врожайність	ц/га	14,3	х	18,6	130,1
валовий збір	тонн	865	х	1192	137,8
Технічні культури, всього					
площа	га	604	х	569	94,2
у тому числі соняшник					
площа	га	434	х	289	66,6
врожайність	ц/га	13,6	х	14,5	106,6
валовий збір	тонн	590	х	420	71,2
Картопля					
площа	га	-	-	-	-
врожайність	ц/га	-	-	-	-
валовий збір	тонн	-	-	-	-
Овочі					
площа	га	-	-	-	-
врожайність	ц/га	-	-	-	-
валовий збір	тонн	-	-	-	-
Кормові культури					
площа	га	-	-	-	-
Всього посівів	га	1209	х	1349	111,6
у тому числі ярі культури	га	439	х	440	100,2
Чисті пари	га				
Рілля в обробітку	га	36444	х	36444	100

Показники	Одиниця виміру	2023 рік		2024 рік	
		очік.	% до факту 2022 року	програма	програма до факту 2023 року, %
Землі, непридатні до використання через потенційну загрозу їх забруднення вибухонебезпечними предметами	га	35235	х	35095	99,6
Виробництво продукції тваринництва					
Вирощено худоби та птиці	ТОНН	-	-	-	-
Реалізовано на забій худоби та птиці (у живій вазі)	ТОНН	-	-	-	-
Молоко	ТОНН	-	-	-	-
Яйця	ТИС. ШТ.	-	-	-	-
Вовна	ТОНН	-	-	-	-
Продуктивність худоби та птиці					
Середній надій молока на одну корову, яка була і наявності на початок року	КГ	-	-	-	-
Середня несучість 1 курки-несучки	ШТ.	-	-	-	-
Поголів'я худоби та птиці (на кінець року)					
Велика рогата худоба	ГОЛІВ	-	-	-	-
у тому числі корови	ГОЛІВ	-	-	-	-
Свині	ГОЛІВ	-	-	-	-
Вівці та кози	ГОЛІВ	-	-	-	-
Птиця	ГОЛІВ	-	-	-	-
Виробництво харчових продуктів					
Ковбасні вироби	ТОНН	-	-	-	-
Молоко оброблене рідке	ТОНН	-	-	-	-
Хлібобулочні вироби	ТОНН	-	-	-	-
Борошно	ТОНН	-	-	-	-
Олія соняшникова нерафінована	ТОНН	-	-	-	-
Шампанське	ТИС. ДАЛ	-	-	-	-

Показники	Одиниця виміру	2023 рік		2024 рік	
		очік.	% до факту 2022 року	програма	програма до факту 2023 року, %
Сіль і хлорид натрію чистий	тис. тонн	-	-	-	-
Фінансова самодостатність					
Збір податків, зборів та інших обов'язкових платежів до бюджетів усіх рівнів, всього:	тис. грн	460 613,3	156,2	325 505,3	70,7
Доходи місцевого бюджету (без трансфертів), всього	тис. грн	176 003,7	103,8	130 303,2	74,0
Трансферти з Державного бюджету – разом, з них:	тис. грн	284 609,6	227,0	195 202,1	68,6
базова дотація	тис. грн	33 078,5	-	56 547,9	171,0
субвенція на виконання окремих програм соціального захисту	тис. грн	-	-	-	-
інші додаткові дотації і субвенції	тис. грн	251 531,1	200,7	138 654,2	55,1
Видатки місцевого бюджету, всього	тис. грн	470 018 ,8	179,0	325 505,3	69,3
Податковий борг до бюджетів усіх рівнів, всього	тис. грн			-	
з нього: до Державного бюджету	тис. грн	Інформація відсутня		Інформація відсутня -	
до місцевого бюджету (на 01.11.2023)	тис. грн	28044,3	103,2		
Рівень дотаційності бюджетів (частка базової дотації в доходах загального фонду місцевого бюджету (без урахування субвенцій))	%	25,5		43,4	
Частка видатків бюджету розвитку в загальному обсязі видатків місцевого бюджету (без урахування власних надходжень бюджетних установ)	%	23,1		-	
Показники рівня життя і розвитку соціальної сфери					
Оборот роздрібної торгівлі	тис. грн	Інформація відсутня	x	Інформація відсутня	x
Роздрібний товарооборот підприємств (юридичних осіб), основним видом економічної діяльності яких є роздрібна торгівля	тис. грн	Інформація відсутня	x	Інформація відсутня	x
Обсяг реалізованих послуг у діючих цінах, всього	тис. грн	Інформація відсутня	x	Інформація відсутня	x
у % до попереднього року	%	Інформація відсутня	x	Інформація відсутня	x

Показники	Одиниця виміру	2023 рік		2024 рік	
		очік.	% до факту 2022 року	програма	програма до факту 2023 року, %
Кількість підприємств роздрібною торгівлі	одиниць	Інформація відсутня	x	Інформація відсутня	x
Кількість підприємств ресторанного господарства	одиниць	Інформація відсутня	x	Інформація відсутня	x
Кількість підприємств побутового обслуговування	одиниць	Інформація відсутня	x	Інформація відсутня	x
Показники чисельності та оплати праці найманих працівників					
Фонд оплати праці штатних працівників	тис. грн	560,4 (по бюджетоутворюючим підприємствам)	81,8	690,3 (по бюджетоутворюючим підприємствам)	123,2
Середньооблікова чисельність штатних працівників	осіб	3300 (по бюджетоутворюючим підприємствам)	62,1	3590 (по бюджетоутворюючим підприємствам)	108,8
Середньомісячна заробітна плата одного штатного працівника	грн.	14152 (по бюджетоутворюючим підприємствам)	131,5	16023 (по бюджетоутворюючим підприємствам)	113,2
Заборгованість з виплати заробітної плати на кінець року	тис. грн	-	-	-	-
в тому числі на економічно активних підприємствах	тис. грн	-	-	-	-
Ринок праці					
Кількість вакансій, поданих роботодавцями	одиниць	260	135,4	340	130,8
Чисельність безробітних, які отримували послуги служби зайнятості	осіб	400	102,8	515	128,8
Чисельність осіб, забезпечених роботою за сприянням служби зайнятості	осіб	220	138,4	290	131,8
Пенсійне забезпечення та соціальна допомога населенню					
Кількість одержувачів пенсій (середньорічна)	осіб	22446	100,7	22446	100,0
Середньомісячний розмір виплати на 1 пенсіонера	грн	6134,4	104,4	6695,1	109,1

Показники	Одиниця виміру	2023 рік		2024 рік	
		очік.	% до факту 2022 року	програма	програма до факту 2023 року, %
Якість та доступність публічних послуг					
Частка домогосподарств, що мають доступ до фіксованої широкопasmової мережі Інтернет, у загальній кількості домогосподарств міста (району)	%	5	x	15	x
Кількість лікарів загальної практики - сімейних лікарів	осіб	14	100,0	17	121,4
Середня наповнюваність групи дошкільного навчального закладу	осіб	-	-	18,7	-
Частка дітей дошкільного віку охоплена дошкільними навчальними закладами, у загальній кількості дітей дошкільного віку	%	-	-	-	-
Середня наповнюваність класів загальноосвітньої школи	осіб	20,0	96,5	20,0	100,0
Кількість виданих результатів надання адміністративних послуг через центр надання адміністративних послуг	одиниць	1300	-	1500	115,4
Кількість видів адміністративних послуг, які надаються через центр надання адміністративних послуг	одиниць	64	-	218	в 3,4 р.б.
Частка видів адміністративних послуг, які надаються через центр надання адміністративних послуг і які є обов'язковими для надання відповідно до розпорядження Кабінету Міністрів України від 16 травня 2014 року № 523-р «Деякі питання надання адміністративних послуг через центри надання адміністративних послуг»	%	0,6	-	25,5	-
Житлово-комунальне господарство					
Частка домогосподарств, в яких створені об'єднання співвласників багатоквартирних будинків у загальній кількості домогосподарств територіальної громади	%	2	x	2	x
Рівень оплати житлово-комунальних послуг населенням	%	10	x	30	x
Показники діяльності суб'єктів малого підприємництва					

Показники	Одиниця виміру	2023 рік		2024 рік	
		очік.	% до факту 2022 року	програма	програма до факту 2023 року, %
Кількість малих підприємств	одиниць	Інформація відсутня	х	Інформація відсутня	х
Кількість суб'єктів підприємницької діяльності, що зареєстрували свою діяльність					
всього	одиниць	148	в 2,8 р.б.	210	141
в тому числі фізичних осіб-підприємців	одиниць	148	в 2,8 р.б.	210	141
Кількість суб'єктів підприємницької діяльності, що припинили свою діяльність					
всього	одиниць	92	30	60	65
в тому числі фізичних осіб-підприємців	одиниць	88	29,2	58	65,9
Кількість фізичних осіб-підприємців	осіб	1072	103,6	1090	101,6
Доходи місцевих бюджетів від діяльності суб'єктів малого підприємництва	млн грн	Інформація відсутня	х	Інформація відсутня	х