



Стратегічний пріоритет А

ЗРОСТАННЯ СОЦІАЛЬНОГО КАПІТАЛУ



Створення ефективного,
прозорого та відкритого
міського врядування



Налагодження дієвої
взаємодії органів місцевої
влади, ІГС та
підприємницьких структур
на засадах партнерства



Сприяння розвитку
громадянського
суспільства

БАЧЕННЯ МАЙБУТЬОГО

Білгород-Дністровський – це місто активних, впевнених в майбутньому людей, які відчувають себе сильною, згуртованою, самодостатньою громадою з компетентним ефективним самоврядуванням

ЧОМУ ЦЕ ВАЖЛИВО?

Соціальний капітал – це певний набір неформальних цінностей та норм, яких дотримуються члени громади, що дає можливість співпрацювати один з одним для вирішення місцевих проблем. З точки зору соціальної стабільності, ефективності діяльності місцевих органів влади і навіть економічного розвитку, соціальний капітал є ще важливішим чинником, ніж економічні або людські ресурси.

Зростання соціального капіталу міста – шлях, що веде до поліпшення якості і рівня життя всієї громади і кожного її члена, це – найцінніший ресурс, на який може спиратися громада у своєму розвитку.

ОСНОВНІ НАПРЯМКИ РЕАЛІЗАЦІЇ

- впровадження в практику сучасних інноваційних інструментів взаємодії, співпраці і партнерства органів публічної влади та ІГС;
- налагодження ефективної комунікації між ОМС, ІГС та міською громадою у цілому;
- формування і підтримка позитивного іміджу міських ІГС, широке висвітлення їх діяльності;
- оптимізація діяльності ОМС, виявлення «вузьких місць» та можливостей їх усунення.

СТРАТЕГІЧНІ ЦІЛІ

Стратегічна мета А.1: Створення ефективного, прозорого та відкритого міського врядування

- ❖ формування системи муніципального управління, здатної якісно та відповідально виконувати свої повноваження у різних сферах міського життя, ефективно вирішувати сучасні міські проблеми та бути гнучкою, здатною до самовдосконалення, щоб ефективно вирішувати завдання розвитку міста майбутнього;

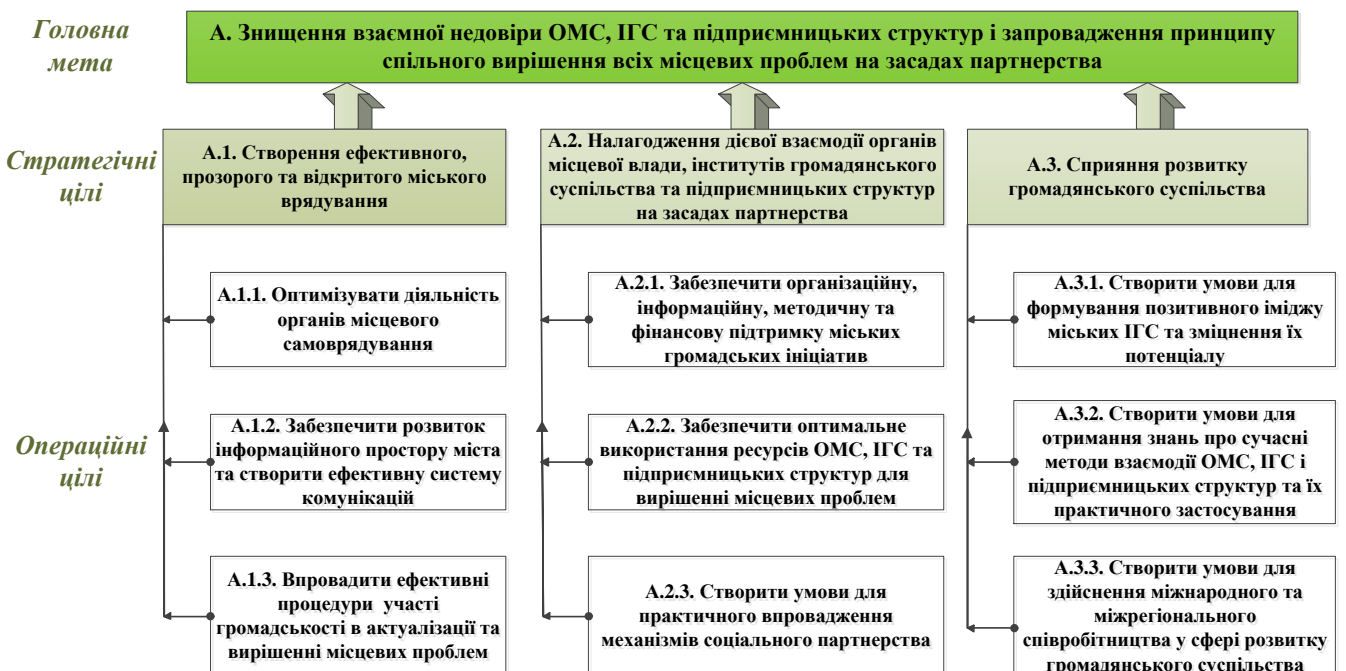
Стратегічна мета А.2: Налагодження дієвої взаємодії органів місцевої влади, інститутів громадянського суспільства та підприємницьких структур на засадах партнерства

- ❖ формування спільного бачення владою і громадою майбутнього міста, створення умов для участі у розвитку міста всіх заінтересованих сторін, а також забезпечення структур і осередків громадської активності частиною реальної влади й ресурсами, необхідними для її здійснення;

Стратегічна мета А.3: Сприяння розвитку громадянського суспільства

- ❖ створення сприятливих умов для розвитку самоорганізації городян, формування сильної та активної громади, метою якої є забезпечення сталого соціально-економічного та культурного розвитку міста, задоволення потреб його мешканців.

СТРУКТУРИЗАЦІЯ ЦІЛЕЙ ЗА ПРІОРИТЕТОМ А



ОСНОВНІ ФАКТИ ЗА ПРОФІЛЕМ МІСТА

Найбільш чисельна група ІГС Білгород-Дністровського як види діяльності зазначає захист інтересів своїх членів та благодійність. Також розповсюдженими є наступні види діяльності: освітня/просвітня, благоустрій, реабілітація та поширення інформації. Нажаль, дуже мала частка організацій, основним видом діяльності яких є правова допомога та наукова діяльність. Основні цільові аудиторії ІГС – члени організацій, діти, жінки, інваліди та молодь.

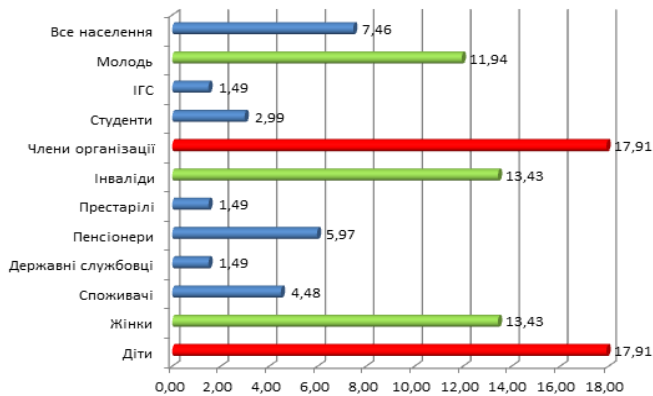


Рисунок 1 – Цільові аудиторії ІГС, у % до загальної кількості респондентів

Переважає більшість ІГС усвідомлює, що ефективність діяльності їх організацій сильно залежить від ступеню активності співпраці з органами влади, причому не у вигляді протестних акцій, страйків тощо, а у сфері громадської просвіти населення та громадської підтримки дій органів влади.

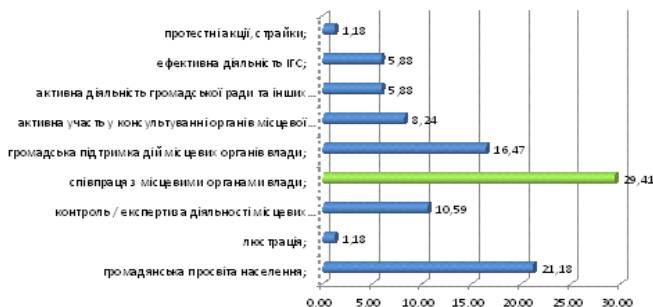


Рисунок 2 – Найбільш ефективні інструменти ІГС, у % до загальної кількості респондентів

БІЛГОРОД-ДНІСТРОВСЬКИЙ В МАСШТАБІ ОДЕСЬКОЇ ОБЛАСТІ

У середньому в містах Одеської області функціонує 1,75 громадських об'єднань на 1000 осіб населення. Найбільша кількість діючих міських громадських об'єднань у містах Южне та Чорноморськ – 3,1 та 2,3 відповідно об'єднань на 1000 осіб наявного населення, найменша – у м. Одеса (0,73). За цим показником Білгород-Дністровський має оцінку дещо вищу за середню (1,82 діючих ІГС на 1000 осіб наявного населення).

Розподіл кількості ГО за містами Одеської області

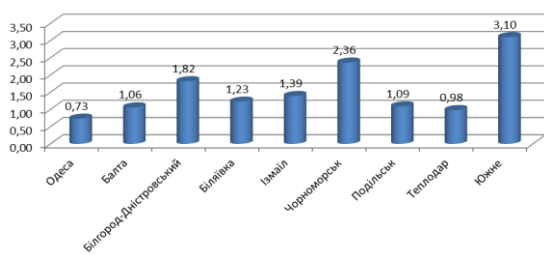


Рисунок 5 – Кількість ІГС, од. на 1000 ос. наявного населення

Орієнтуючись на активні та контактні ІГС, органи влади можуть сподіватися на спільне вирішення певних несистемних соціальних проблем міста, спільну діяльність з метою просвіти, поширення інформації та благоустрою міста. При цьому можливе охоплення найбільш вразливих верств населення (інваліди, діти, жінки), та найбільш активних – молоді.

На думку представників ІГС, найбільш ефективним є використання їх сил і можливостей для вирішення соціально-економічних проблем міста, а також благоустрою та екологічних.

В той же час представники ІГС вказують, що найбільше перешкоджає розвитку громадянського суспільства в місті дуже низька активність власне громадських організацій та нерозуміння чиновниками проблем громадськості.

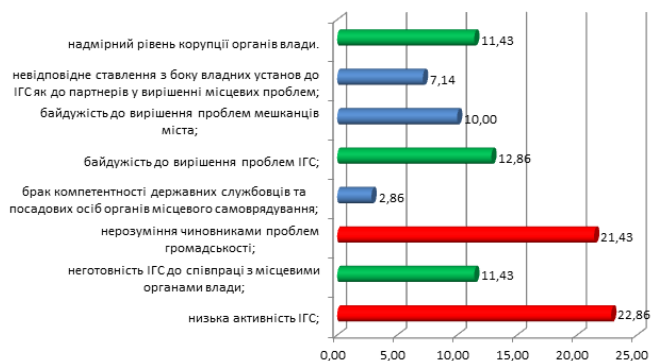


Рисунок 3 – Найбільш значні перешкоди розвитку ІГС, у % до загальної кількості респондентів

Більшість опитаних ІГС не мають регулярних контактів з ОМВ. Більше половини ІГС (53,3%) зазначають, що ініціаторами контактів були обидві сторони. В той же час майже половина респондентів (43,3%) вказує свою організацію як ініціатора контактів.

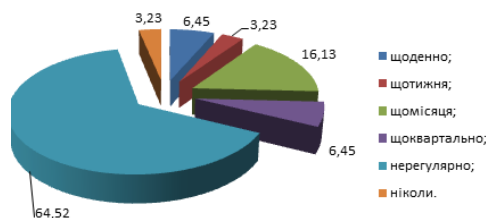


Рисунок 4 – Кількість контактів ІГС з органами влади міста, у % до загальної кількості респондентів

Загальна проблема області і, в тому числі, і м. Білгород-Дністровського, – неповне використання потенціалу ІГС органами публічної влади для розв'язання територіальних суспільно-значущих проблем, формалізований і безсистемний підхід у використанні різноманітних форм залучення громадськості як до формування і впровадження державної та регіональної політики, так і вирішення питань місцевого значення.

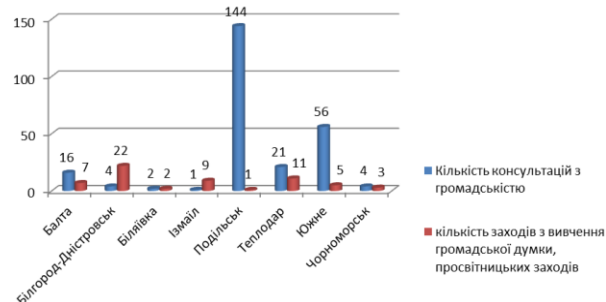


Рисунок 6 – Ефективність діяльності органів публічної влади щодо взаємодії з ІГС (2016 – I півріччя 2017 року)

Стратегічний пріоритет А: ЗРОСТАННЯ СОЦІАЛЬНОГО КАПІТАЛУ

За період 2016 – I півріччя 2017 року у містах обласного значення міськими ІГС було реалізовано 10 програм (проектів, заходів) за рахунок коштів місцевих бюджетів, з них 6 – у м. Подільськ. В 4 містах обласного значення зазначена діяльність не проводилася. В Білгород-Дністровському було реалізовано 2 проекти.

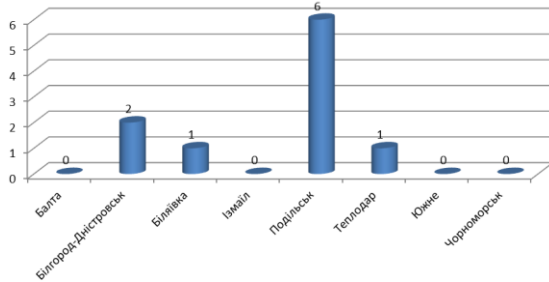


Рисунок 7 – Кількість програм (проектів, заходів), реалізованих ІГС за рахунок коштів місцевих бюджетів у містах обласного значення Одеської області (2016 – I півріччя 2017 року)

ПЕРЕВАГИ

- високий молодіжний потенціал: значна частка молоді серед городян; молода та активна команда, що працює у виконкомі міської ради; спрямованість посадових осіб на отримання нових знань і впровадження сучасних методів управлінської діяльності
- бажання і готовність ІГС до активної співпраці з органами влади у сфері громадської просвіти населення та підтримки дій органів влади; бажання брати участь у спільних проектах/заходах
- наявність досвіду успішної співпраці ОМС, ІГС та підприємців задля вирішення міських проблем, зокрема, досвід взаємодії з громадською радою трьох каденцій

ЩО ВЖЕ ЗРОБЛЕНО?

Виконано наступні завдання відповідно до Стратегічного плану економічного та соціального розвитку м. Білгород-Дністровського на період до 2017 року у контексті пріоритету А:

- формування та пропагування загальноміської ідеї серед городян через розповсюдження поліграфічної продукції, видавництво книг та публікації на офіційному сайті міста та у ЗМІ;
- створення у 2016 році на сайті підрозділу «Розумне місто» для збору петицій, проведення соціологічних опитувань, замовлень на усунення недоліків, зокрема, у ЖКГ міста;
- впровадження у 2017 році платформи «Бюджет участі» для збору проектних пропозицій для участі у конкурсі міських проектів суспільного спрямування;
- реалізація проекту «Голос громади» у 2010-2013 роках; регулярне проведення брифінгів, прес-конференцій, виїзних прийомів, зустрічей з колективами та громадськими об'єднаннями;

За період 2016 – I півріччя 2017 року в містах обласного значення та районах Одеської області ІГС було проведено 355 акцій, в тому числі 58 протестних. Найбільш активними були громадські об'єднання м. Чорноморськ, Подільськ, Ізмаїл та Южне (70, 49, 38 та 36 акцій протягом зазначеного періоду). В Білгород-Дністровському було проведено 2 акції.

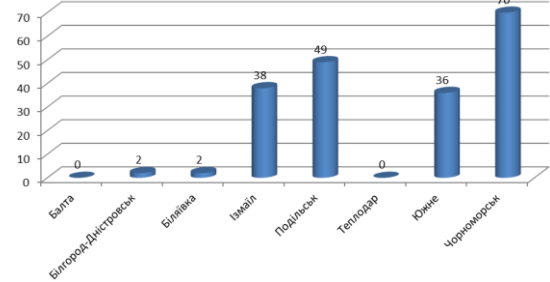


Рисунок 8 – Кількість проведених акцій, організованих ІГС у містах обласного значення Одеської області (2016 – I півріччя 2017 року)

НЕДОЛІКИ

- низька активність ІГС та представників місцевої громади у цілому, надзвичайно мала кількість конструктивних пропозицій щодо розвитку міста
- нестача людських ресурсів, розпорошеність ресурсів і зусиль, нестача знань і вмінь щодо новітніх методів взаємодії ОМС та ІГС, а також методів оптимізації діяльності у всіх потенційних партнерів
- висока ступінь непорозуміння між ОМС, ІГС та підприємницькими структурами; «зацикленість» потенційних партнерів на вузьких проблемах власної діяльності; відсутність бачення загальних проблем

➤ співпраця з ІГС міста через Громадську раду при виконавчому комітеті Білгород-Дністровської міської ради трьох каденцій (з 2010 по 2016 роки);

➤ створення Спільноти об'єднаних громадян «Білгород-Дністровський міський центр національних культур «Злагода» та Асоціації ОСББ;

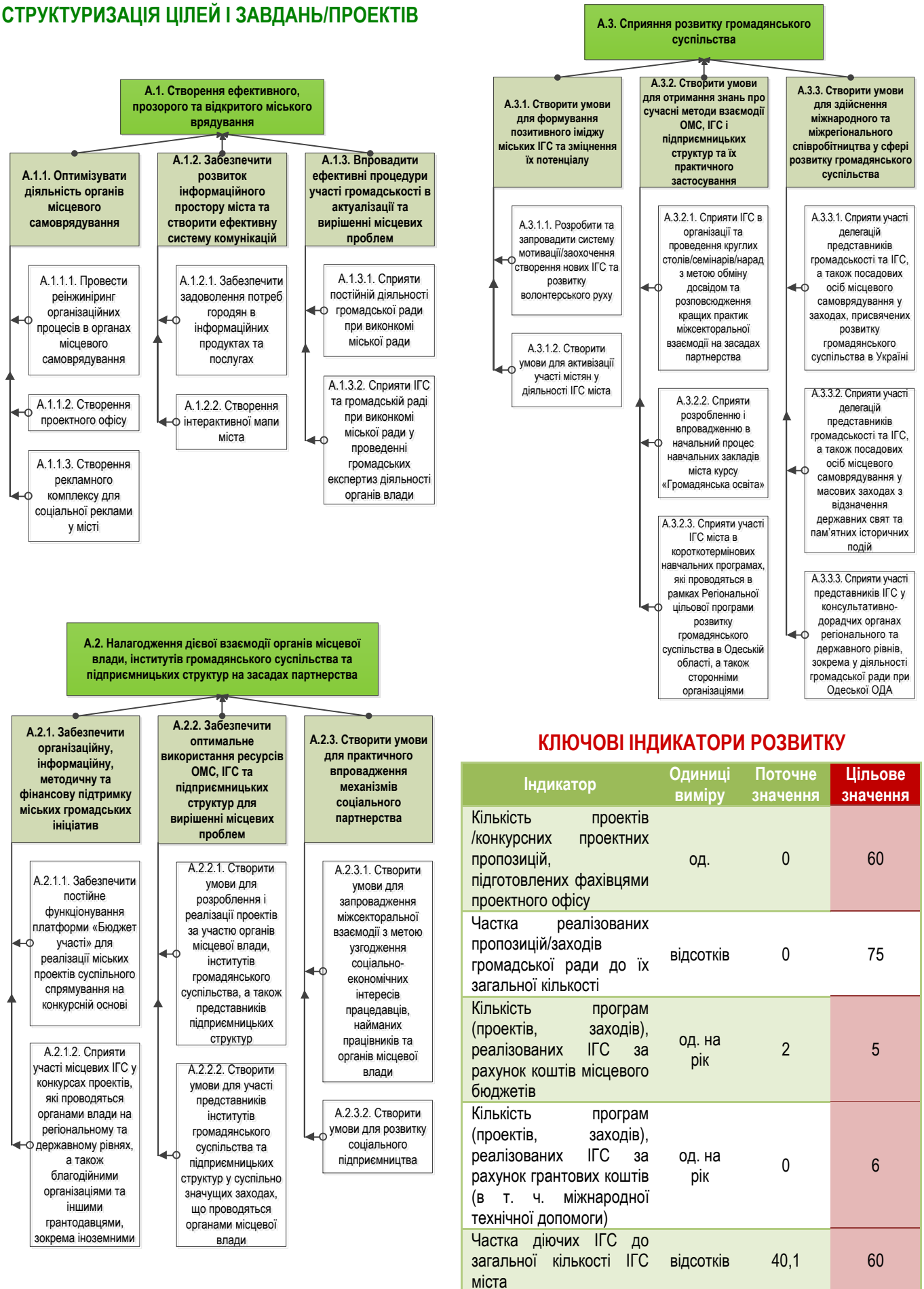
➤ створення Ради директорів та Ради підприємців для налагодження співпраці на постійній основі між представниками малого і середнього бізнесу та органів міської влади;

➤ щорічне проведення конкурсу «Кращий підприємець року міста Білгород-Дністровського» по номінаціях для формування позитивного іміджу міських бізнес-структур;

➤ створення і постійне вдосконалення інформаційного сайту міста;

➤ створення Штабу з охорони громадського порядку, що діяв з 2008 по 2012 роки; розроблення і прийняття у 2010 році міської Програми підтримки громадських організацій.

СТРУКТУРИЗАЦІЯ ЦІЛЕЙ І ЗАВДАНЬ/ПРОЕКТІВ



КЛЮЧОВІ ІНДИКАТОРИ РОЗВИТКУ

Індикатор	Одиниці виміру	Поточне значення	Цільове значення
Кількість проектів /конкурсних пропозицій, підготовлених фахівцями проектного офісу	од.	0	60
Частка реалізованих пропозицій/заходів громадської ради до їх загальної кількості	відсотків	0	75
Кількість програм (проектів, заходів), реалізованих ІГС за рахунок коштів місцевого бюджетів	од. на рік	2	5
Кількість програм (проектів, заходів), реалізованих ІГС за рахунок грантових коштів (в т. ч. міжнародної технічної допомоги)	од. на рік	0	6
Частка діючих ІГС до загальної кількості ІГС міста	відсотків	40,1	60

Стратегічний пріоритет А: ЗРОСТАННЯ СОЦІАЛЬНОГО КАПІТАЛУ

КЛЮЧОВІ КРОКИ

Завдання/проекти	Початок	Кінець
Проект А.1.1.2: Створення проектного офісу	2018	2019
Проект А.1.1.3: Створення рекламного комплексу для соціальної реклами у місті	2019	2020
Завдання А.1.3.2: Сприяти ІГС та громадській раді при виконкомі міської ради у проведенні громадських експертиз діяльності органів влади	2021	2023*
Завдання А.2.1.1: Забезпечити постійне функціонування платформи «Бюджет участі» для реалізації міських проектів суспільного спрямування на конкурсній основі	вже діє	2028*
Завдання А.3.1.2: Створити умови для активізації участі містян у діяльності ІГС міста	2021	2023
Завдання А.3.2.1: Сприяти ІГС в організації та проведенні круглих столів/семініарів/нарад з метою обміну досвідом та розповсюдження кращих практик міжсекторальної взаємодії на засадах партнерства	2021	2023*
Завдання А.3.3.3: Сприяти участі представників ІГС у консультативно-дорадчих органах регіонального та державного рівнів, зокрема у діяльності громадської ради при Одеській ОДА	2021	2023*

ТЕРМІНОВІ ДІЇ

Завдання/проекти	Початок	Кінець
Завдання А.1.3.1: Сприяти постійній діяльності громадської ради при виконкомі міської ради	2018	2019*
Завдання А.2.2.1: Створити умови для розроблення і реалізації проектів за участю органів місцевої влади, інститутів громадянського суспільства, а також представників підприємницьких структур	2019	2021*
Завдання А.2.2.2: Створити умови для участі представників інститутів громадянського суспільства та підприємницьких структур у суспільно значущих заходах, що проводяться органами місцевої влади	2018	2019*
Завдання А.3.2.3: Сприяти участі ІГС міста в короткотермінових навчальних програмах, які проводяться в рамках Регіональної цільової програми розвитку громадянського суспільства в Одеській області, а також сторонніми організаціями	2018	2019*

АМБІТНІ ІНІЦІАТИВИ

Завдання/проекти	Початок	Кінець
Проект А.1.1.1: Реінжиніринг організаційних процесів в органах місцевого самоврядування	2018	2020
Проект А.1.2.2: Створення інтерактивної мапи міста	2021	2022
Завдання А.2.3.2: Створити умови для розвитку соціального підприємництва	2024	2028*
Завдання А.3.2.2: Сприяти розробленню і впровадженню в начальний процес навчальних закладів міста курсу «Громадянська освіта»	2024	2028*

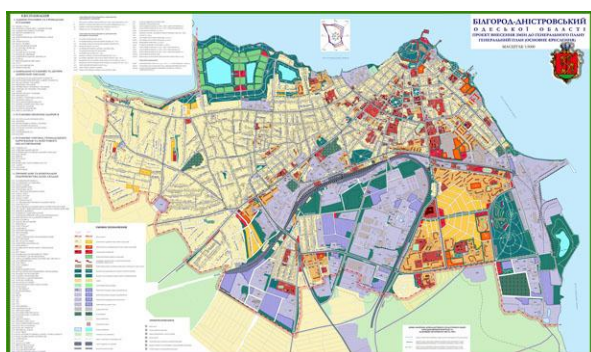
ПІДТРИМУЮЧІ ДІЇ

Завдання/проекти	Початок	Кінець
Проект А.1.2.1: Створення громадського інформаційного пункту	2021	2022
Завдання А.2.1.2: Сприяти участі місцевих ІГС у конкурсах проектів, які проводяться органами влади на регіональному та державному рівнях, а також благодійними організаціями та іншими грантодавцями, зокрема іноземними	2019	2023*
Завдання А.2.3.1: Створити умови для запровадження міжсекторальної взаємодії з метою узгодження соціально-економічних інтересів працедавців, найманих працівників та органів місцевої влади	2019	2020*
Завдання А.3.1.1: Розробити та запровадити систему мотивації/заохочення створення нових ІГС та розвитку волонтерського руху	2018	2019*
Завдання А.3.3.1: Сприяти участі делегацій представників громадськості та ІГС, а також посадових осіб місцевого самоврядування у форумах/конференціях/семінарах, присвячених розвитку громадянського суспільства в Україні	2019	2020*
Завдання А.3.3.2: Сприяти участі делегацій представників громадськості та ІГС, а також посадових осіб місцевого самоврядування у масових заходах з відзначення державних свят та пам'ятних історичних подій тощо з виїздом у населені пункти області та України	2019	2020*

* подальші роботи в планомірному режимі



Стратегічний пріоритет В **БЛАГОУСТРІЙ** **ТА ПРОСТОРОВИЙ РОЗВИТОК МІСТА**



Забезпечення
сталого просторового
розвитку міста

Модернізація та
інноваційний розвиток
міської інженерно-
транспортної
інфраструктури



Створення комфортних
умов проживання,
відпочинку та дозвілля

БАЧЕННЯ МАЙБУТЬОГО

Білгород-Дністровський – це екологічно безпечне місто з високими стандартами якості життя, енергоефективним міським господарством, зручною та дружньою до людей міською інфраструктурою, чистим довкіллям та дбайливим ставленням до природних ресурсів.

ЧОМУ ЦЕ ВАЖЛИВО?

Сталий просторовий розвиток міста – це його соціально, економічно і екологічно збалансований розвиток, спрямований на створення конкурентних переваг, повноцінного життєвого середовища для сучасного і майбутніх поколінь на основі раціонального використання ресурсів.

Сучасний просторовий розвиток міста передбачає одночасне забезпечення підвищення рівня життя населення, раціональне використання території, регулювання використання природних ресурсів та захист довкілля.

ОСНОВНІ НАПРЯМКИ РЕАЛІЗАЦІЇ

➤ поліпшення просторової організації господарства та розселення, виробничої, соціальної, інженерно-транспортної інфраструктури міста на основі функціонального зонування території за видами переважного використання;

➤ мобілізація природно-ресурсного потенціалу із одночасним скороченням збитків, що завдаються навколишньому природному середовищу та обмеженням впливу надзвичайних ситуацій природного характеру;

➤ розвиток енергетичних ресурсів із дотриманням вимог безпеки, вдосконалення господарської спеціалізації в напрямку розвитку екологічно чистих та ресурсозберігаючих технологій.

СТРАТЕГІЧНІ ЦІЛІ

Стратегічна мета В.1: Забезпечення сталого просторового розвитку міста

❖ забезпечення інтегрованого розвитку міста з урахуванням зонування його території за виконуваними функціями та призначеннями, станом навколишнього природного середовища, етнічного середовища та іншими критеріями;

❖ заощадливе раціональне використання ресурсів, забезпечення сталого енергетичного розвитку міста через розвиток енергоефективної технічної інфраструктури, впровадження сучасних енергозберігаючих технологій та інновацій;

Стратегічна мета В.2: Модернізація та інноваційний розвиток міської інженерно-транспортної інфраструктури

❖ здійснення цілеспрямованої діяльності щодо впровадження узгодженої з усіма заінтересованими сторонами політики просторового планування та управління комунальними ресурсами, спрямованої на системне покращення міської інженерної інфраструктури;

Стратегічна мета В.3: Створення комфортних умов проживання, відпочинку та дозвілля

❖ перетворення всіх районів міста на комфортну, упорядковану, безпечну та доступну для всіх мешканців територію з розвинутою інфраструктурою, зі скверами та парками, з численними гарними місцями для відпочинку та розваг, зі спортивними та дитячими майданчиками;

❖ інноваційний розвиток соціальної інфраструктури, підвищення якості та доступності соціальних послуг, зокрема, освітніх та медичних.

СТРУКТУРИЗАЦІЯ ЦІЛЕЙ ЗА ПРІОРИТЕТОМ А



ОСНОВНІ ФАКТИ ЗА ПРОФІЛЕМ МІСТА

Згідно Генеральної схеми планування території України Білгород-Дністровський віднесений до IV типу міст (малі та середні міста), в них передбачається розбудова районних центрів виробництва та соціально-культурного обслуговування населення за рахунок, переважно, розвитку підприємств та закладів по обслуговуванню сільськогосподарського виробництва та сільського населення. Житлова забудова займає біля 43,0% території міста (біля 822,5 га), з якої 81,5% припадає на садибну забудову.



Біля 4,6% території міста озеленено (ліси, зелені насадження загального користування та вуличні зелені насадження), проте площа зелених насаджень загального користування (15,0 га) становить тільки третину від нормативної.

Територію Білгород-Дністровського за існуючим функціональним використанням поділено на наступні зони: центральна – історична частина міста; західна частина з переважно садибною забудовою; південна частина з переважно багатоквартирною забудовою; промислово-комунальна зона, яка складається з двох районів, центрального та південно-східного.



Білгород-Дністровський морський торговельний порт цілорічного функціонування розташований у закритій гавані Дністровського лиману за 14 км від моря. Порт має 9 вантажних причалів довжиною 1,1 км. Через малі глибини порт може приймати судна дедвейтом до 5 тис. т.

Виробнича потужність підприємства – 2,7 млн. т на рік. Норма одночасної обробки – 5-6 судів.

У через південну частину міста проходить залізнична лінія Одеса – Білгород-Дністровський – Арциз. На лінії Одеса – Арциз розташована залізнична станція Білгород-Дністровський Одеської залізниці, яка по своєму основному призначенню є дільничною, а по обсягу роботи відноситься до 1 класу.



Мережа міських доріг є сформованою і на даному етапі не потребує розширення. Загальна протяжність доріг становить близько 104 км. Але потребують удосконалення якість дорожнього полотна (близько 20% доріг є ґрунтовими) та інфраструктура доріг (тротуари, велодоріжки, освітлення).

БІЛГОРОД-ДНІСТРОВСЬКИЙ В МАСШТАБІ ОДЕСЬКОЇ ОБЛАСТІ

На 1 січня 2018 року на території міста Білгород-Дністровського та населених пунктів, підпорядкованих Білгород-Дністровській міській раді, за оцінкою, проживало 56241 особа. Упродовж 2017 року чисельність населення зменшилася на 745 осіб. Тенденція до зменшення населення є стійкою та перевищує аналогічний показник за Одеською областю більш ніж в 2 рази.



Рисунок 11 – Темпи скорочення населення в м. Білгород-Дністровському та Одеській області, у % до попереднього року

Послуги з централізованого теплопостачання надаються КП «Білгород-Дністровськ-теплоенерго». Послуги з централізованого гарячого водопостачання не надаються.

Послугами водопостачання міста Білгород-Дністровський користується 44,2 тис. мешканців. Частка охоплення послугами водопостачання становить 88,1%. Загальна довжина мереж водопроводу – 152,5 км, частка ветхих та аварійних мереж становить 43,8%. Централізованою каналізацією охоплено 64,5% населення, 2,5% населення користуються вигрібними ямами, решта населення – надвірними вбиральнями.

Послуги щодо збирання та вивезення ТПВ надає КП «Автотранссервіс». У місті не реалізовано системне вилучення ресурсоцінних компонентів із ТПВ та використання вторинної сировини, тож відходи вивозяться на полігон ТПВ у с. Салгани практично в повному обсязі.

Домінуючу роль в енергобалансі міста відіграє електроенергія – її частка становить 49%. Далі йдуть пальне та природний газ. Їх частка становить 37% і 14% відповідно.

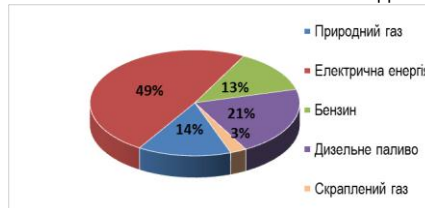


Рисунок 9 – Відсотковий розподіл енергоспоживання за видами ресурсів

Найбільшу частку в загальному споживанні енергії займає транспорт – 37%. Значними є частки населення та промисловості в структурі енергоспоживання – 17,3% та 30,8% відповідно.



Рисунок 10 – Відсотковий розподіл споживання енергії

Рівень викидів CO₂ у 2015 році становив 178,3 тис. т, у 2030 році, за розрахунками ПДСЕРК, може становити 232,7 тис. т (на 31% більше).

У місті Білгород-Дністровському спостерігається найвище охоплення дітей ДНЗ серед усіх міст та районів Одеської області, цей показник перевищував середнє значення по області на 18%. Забезпеченість населення лікарняними ліжками у місті Білгород-Дністровському є найкращою у порівнянні з усіма містами та районами області і перевищує середнє значення по області майже в 2 рази. Проте забезпеченість населення місцями в клубних закладах залишається на низькому рівні – 2 місця на 100 жителів.

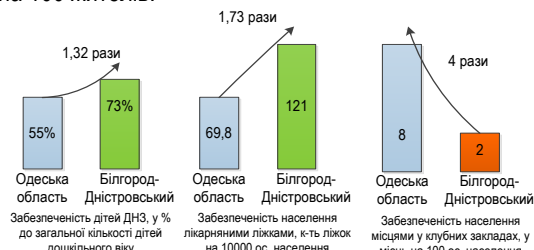


Рисунок 12 – Забезпеченість населення Білгород-Дністровського та Одеської області основними об'єктами соціальної інфраструктури

Стратегічний пріоритет В: БЛАГОУСТРІЙ ТА ПРОСТОРОВИЙ РОЗВИТОК МІСТА

За обсягом капітальних інвестицій на одну особу місто значно відстає від середнього значення в Одеській області – в 3,4 рази; за обсягом капітальних інвестицій в житлове будівництво у розрахунку на одну особу – в 7 разів.




Рисунок 13 – Капітальні інвестиції у 2016 році у фактичних цінах на одну особу, грн

ПЕРЕВАГИ

- активна діяльність щодо залучення інвестицій у розвиток міста, досвід успішної участі у конкурсах проектів територіального розвитку, наявність мережі сервісних комунальних підприємств та ініціатив щодо модернізації комунального господарства міста, зокрема плану дій зі сталого енергетичного розвитку

- вдале географічне розташування: місто розташоване на правобережжі Дністровського лиману, за 20 км від Чорного моря та на відстані 80 км від м. Одеси, має можливість виходу у Чорне море через Дністровський лиман; є умови для розвитку як логістичного центру, зокрема, для розвитку водного транспорту

- існує територія для створення внутрішньо міської ландшафтно-рекреаційної зони, в якій можливе розміщення таких об'єктів: аквапарк/гідропарк з пляжами та причалами для невеликих яхт; рекреаційні заклади цілорічного функціонування, спортивно-оздоровчі заклади та спортивні майданчики

ЩО ВЖЕ ЗРОБЛЕНО?

Виконано наступні найважливіші завдання відповідно до Стратегічного плану економічного та соціального розвитку м. Білгород-Дністровського на період до 2017 року у контексті пріоритету В:

- розроблено «Генеральний план м. Білгород-Дністровського» та «Проект детального планування історичної частини м. Білгород-Дністровського»;

- місто стало учасником проекту міжнародної технічної допомоги USAID «Муніципальна енергетична реформа» в Україні»; розроблено «План дій сталого енергетичного розвитку і клімату до 2030 року міста Білгород-Дністровський»;

- розроблено та затверджено «Генеральну схему санітарної очистки міста Б-Дністровського»; розроблено та затверджено Кодекс чистоти міста;

Середньомісячна номінальна заробітна плата працівників у місті Білгород-Дністровському становила 3742 грн. в 2016 році.

Середньомісячна номінальна заробітна плата у місті має стійку тенденцію до зростання, як і в Одеській області в цілому, хоча її розмір менший, ніж у середньому по області що, в основному, пояснюється наявністю в області міст з морськими портами, які дають високий рівень заробітної плати (м. Южне – 9894 грн. в тому ж році; м. Чорноморськ – 7249 грн.; м. Одеса – 5051 грн.).

В цілому ж, у порівнянні з усіма містами та районами Одеської області, включаючи місто Одесу, місто Білгород-Дністровський має 9 позицію з 35 можливих, що є дуже непоганим результатом, враховуючи специфіку області – наявність крупних морських портів.

Темпи зростання середньомісячної номінальної заробітної плати у місті Білгород-Дністровському поступово знижуються, що характерно і для Одеської області загалом.

НЕДОЛІКИ

- поступове погіршення екологічного стану міської території: збільшення забруднення атмосферного повітря, забруднення Дністровського лиману через поверхневий стік; забруднення підземного водоносного горизонту внаслідок порушення санітарних вимог

- недостатня обладнаність місць відпочинку жителів та гостей міста; кількість зелених зон по місту є нижчою від сучасних потреб та нормативів; нерозвиненість потенційно привабливої для відвідувачів території вздовж Дністровського лиману; недостатність спортивних споруд

- нерозвиненість та зношеність інженерної інфраструктури: фактична відсутність мереж дощової каналізації; висока зношеність, неефективність та моральна застарілість ТЕЦ; недосконалість системи поводження з ТПВ; значна енергоємність та низький рівень використання енергозберігаючих технологій; високий рівень морального і фізичного зносу житлового фонду

- затверджено Програму розвитку дорожнього господарства міста Білгород-Дністровського на 2017-2019 роки;

- прийнято Програму будівництва, ремонту і реконструкції вуличного освітлення міста Білгород-Дністровського на 2017-2018 р.;

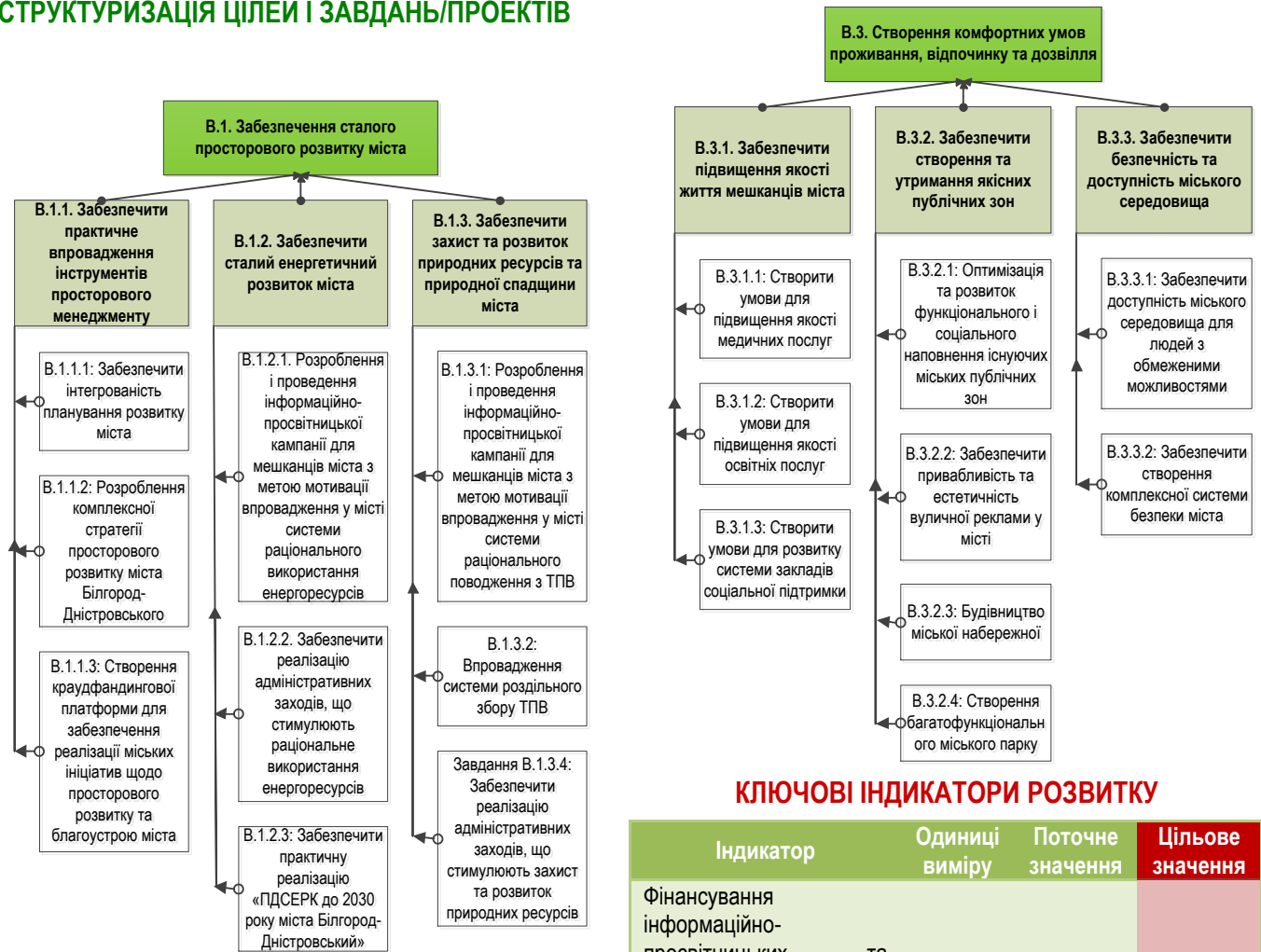
- проведено інвентаризацію парків, скверів та інших зелених зон міста; розроблено у 2017 році План озеленення вулиць міста;

- підтримується належне функціонування соціальної інфраструктури: забезпеченість населення ДНЗ, загальноосвітніми школами, лікарнями, поліклініками, станціями швидкої допомоги, закладами торгівлі, бібліотеками є нормативною та вище нормативною; створено ігрові та спортивні майданчики, підтримується функціонування міського стадіону.



Стратегічний пріоритет В: БЛАГОУСТРІЙ ТА ПРОСТОРОВИЙ РОЗВИТОК МІСТА

СТРУКТУРИЗАЦІЯ ЦІЛЕЙ І ЗАВДАНЬ/ПРОЕКТІВ



КЛЮЧОВІ ІНДИКАТОРИ РОЗВИТКУ

Індикатор	Одиниці виміру	Поточне значення	Цільове значення
Фінансування інформаційно-просвітницьких та організаційних заходів, які спрямовані на зміну поведінкових установок мешканців міста на енергоефективні	млн. грн	0	7,2
Скорочення викидів CO ₂	т на рік / відсотки від базового рівню	0	53563 / 32,2
Сумарний акумульований економічний ефект від впровадження ПДСЕРК	млн. грн	0	1 521
Економія мешканців за сплату комунальних послуг	млн. грн	0	62,4
Чисельність населення	осіб	56241	51559*
Житлова забезпеченість	м ² на людину	22,9	26,4
Площа зелених насаджень	м ² на людину	2,7	9**
Територія фізкультурно-спортивних споруд	га/на 1 тис. осіб	0,06	0,7

* зниження темпів скорочення населення за оптимістичним сценарієм

** норматив для підзони III Б – степ

*** норма за ДБН



КЛЮЧОВІ КРОКИ

Завдання/проекти	Початок	Кінець
Проект В.1.1.2: Розроблення комплексної стратегії просторового розвитку міста Білгород-Дністровського	2019	2020
Завдання В.1.2.3: Забезпечити практичну реалізацію «Плану дій сталого енергетичного розвитку і клімату до 2030 року міста Білгород-Дністровський»	2018	2028**
Проект В.1.3.1: Розроблення і проведення інформаційно-просвітницької кампанії для мешканців міста з метою мотивації впровадження у місті системи раціонального поводження з ТПВ	2019	2020
Проект В.1.3.2: Впровадження системи роздільного збору ТПВ	2021	2023
Завдання В.2.1.1: Забезпечити ефективну систему менеджменту міського комунального господарства та сервісних комунальних підприємств міста	2019	2023*
Завдання В.2.2.1: Забезпечити практичну реалізацію заходів Генерального плану та Плану дій сталого енергетичного розвитку і клімату до 2030 року міста Білгород-Дністровський в частині модернізації міських інженерних мереж	2018	2028**
Завдання В.2.3.1: Забезпечити оптимальну цілеспрямовану модернізацію транспортної системи міста	2021	2023

ТЕРМІНОВІ ДІЇ

Завдання/проекти	Початок	Кінець
Завдання В.1.1.1: Забезпечити інтегрованість планування розвитку міста	2018	2020*
Проект В.1.2.1: Розроблення і проведення інформаційно-просвітницької кампанії для мешканців міста з метою мотивації впровадження у місті системи раціонального використання енергоресурсів	2019	2020
Завдання В.1.3.4: Забезпечити реалізацію адміністративних заходів, що стимулюють захист та розвиток природних ресурсів	2018	2019*
Завдання В.3.1.1: Створити умови для підвищення якості медичних послуг	2018	2020*
Завдання В.3.1.2: Створити умови для підвищення якості освітніх послуг	2018	2020*

АМБІТНІ ІНІЦІАТИВИ

Завдання/проекти	Початок	Кінець
Завдання В.3.3.2: Забезпечити створення комплексної системи безпеки міста	2018	2019*
Проект В.2.1.2: Створення енергоаудиторської компанії	2021	2022
Завдання В.2.3.3: Сприяти відновленню діяльності водного транспорту	2024	2028
Завдання В.3.1.3: Створити умови для розвитку системи закладів соціальної підтримки	2024	2028
Проект В.3.2.3: Будівництво міської набережної	2022	2026
Проект В.3.2.4: Створення багатофункціонального міського парку	2024	2028

ПІДТРИМУЮЧІ ДІЇ

Завдання/проекти	Початок	Кінець
Проект В.1.1.3: Створення краудфандингової платформи для забезпечення реалізації міських ініціатив щодо просторового розвитку та благоустрою міста	2018	2019
Завдання В.1.2.2: Забезпечити реалізацію адміністративних заходів, що стимулюють раціональне використання енергоресурсів	2021	2023*
Проект В.1.3.3: Впровадження системи збору небезпечних відходів	2023	2024
Проект В.2.3.2: Створення системи підтримки велосипедного руху у місті	2022	2023
Проект В.3.2.1: Оптимізація та розвиток функціонального і соціального наповнення існуючих міських публічних зон	2021	2022
Завдання В.3.2.2: Забезпечити привабливість та естетичність вуличної реклами у місті	2019	2020*
Завдання В.3.3.1: Забезпечити доступність міського середовища для людей з обмеженими можливостями	2019	2023*

* подальші роботи в планомірному режимі

** подальші роботи за графіком ПДСЕРК та Генеральним планом



Стратегічний пріоритет С **ЕКОНОМІЧНЕ ЗРОСТАННЯ ЗА ІНТЕНСИВНИМ ТИПОМ**



Відновлення економічного зростання промислового виробництва та сфери послуг



Залучення інвестицій та розвиток міжрегіонального і міжнародного співробітництва



Захист економічних інтересів малого та середнього підприємництва

БАЧЕННЯ МАЙБУТЬОГО

Білгород-Дністровський – це місто інтенсивного типу економічного зростання, що ґрунтується на інноваціях, ефективному і заощадливому використанні ресурсів, стабільних джерелах наповнення місцевого бюджету та комплексному підході до реалізації економічних інтересів сталого розвитку територіальної громади.

ЧОМУ ЦЕ ВАЖЛИВО?

Економічне зростання за інтенсивним типом відкриє перед містом можливість поряд зі збільшенням кількості та якості вироблених благ одночасно вирішувати соціально значущі задачі – забезпечувати зростання добробуту громади, створювати матеріальну основу майбутнього розвитку промисловості, більше засобів вкладати в розвиток науки і культури та охорону навколишнього середовища. Економічне зростання інтенсивного типу стане умовою своєчасного виявлення ризиків та загроз та недопущення кризових явищ.

ОСНОВНІ НАПРЯМКИ РЕАЛІЗАЦІЇ

- створення умов для зростання економічної незалежності міста, контроль з боку міської влади за місцевими ресурсами; досягнення такого рівня якості продукції, який забезпечує її конкурентоздатність і дозволяє на рівноправній основі брати участь у міжрегіональній та міжнародній торгівлі;
- захист усіх форм власності; створення надійних умов і гарантій для підприємницької активності; стримування факторів, здатних дестабілізувати економічну ситуацію у місті;
- відновлення здатності економіки міста до саморозвитку і прогресу – створення сприятливого клімату для інвестицій та інновацій, постійна модернізація виробництва, підвищення професійного, освітнього і культурного рівня працівників.

СТРАТЕГІЧНІ ЦІЛІ

Стратегічна мета С.1: Відновлення економічного зростання промислового виробництва та сфери послуг

- ❖ створення системи ефективних місцевих регуляторних актів, інформаційна підтримка та організаційне сприяння розвитку економічних кластерів;
- ❖ активізацію інформаційно-аналітичної діяльності щодо визначення пріоритетних для міста галузей економіки та способів координації зусиль всіх заінтересованих сторін щодо їх інтенсивного розвитку;
- ❖ забезпечення ефективної підтримки місцевого виробника.

Стратегічна мета С.2: Залучення інвестицій та розвиток міжрегіонального і міжнародного співробітництва

- ❖ здійснення цілеспрямованої діяльності щодо залучення інвестицій всіх заінтересованих в інтенсивному розвитку міста сторін, організацію міжрегіонального та міжнародного співробітництва з метою обміну досвідом, об'єднання ресурсів для взаємного сталого розвитку;

Стратегічна мета С.3: Захист економічних інтересів малого та середнього підприємництва

- ❖ створення сприятливого бізнес-клімату для збереження та розширення існуючого та залучення нового сталого бізнесу, в тому числі забезпечення прозорості та спрощення процедур реєстрації бізнесу та отримання дозволів;
- ❖ реалізація політики стимулювання економічного партнерства, зокрема з територіальними громадами Білгород-Дністровського району та Одеської області.

СТРУКТУРИЗАЦІЯ ЦІЛЕЙ ЗА ПРІОРИТЕТОМ С



ОСНОВНІ ФАКТИ ЗА ПРОФІЛЕМ МІСТА

Сьогодні Білгород-Дністровський - одне з промислово розвинених міст Одеської області з середньорічним обсягом виробництва більше 230 млн грн. Основні та найбільш прибуткові галузі промисловості: медична (прилади переливання крові та одноразові шприци); харчова (хліб та хлібобулочні вироби); машинобудівна (електронна); виробництво з пластмас (дитячі іграшки, товари народного споживання); виробництво будівельних матеріалів з бетону (пористого та залізного).



Всі підприємства, за виключенням міської типографії, приватизовані. Лідер міської промисловості – ВАТ «Гемопласт» (питома вага у загальному об'ємі виробництва міста біля 60%). Інші великі підприємства міста: ТОВ «Істок» – рибодобування, рибопереробка, риборозведення, виробництво консервів; ТОВ «Білгород-Дністровська паляниця» – виробництво хліба та хлібобулочних виробів; ВАТ «ЕЗЯБИИ» – виробництво будівельних матеріалів; ВАТ «Завод Тіра» – виробництво резисторів, металовиробів, ЗАТ «Механізована колона – 26» – будівництво електроліній; ТОВ «Оріон» – виробництво дитячих іграшок та виробів медичного призначення з полімерних матеріалів; ТОВ «Белста» – виробництво взуття.

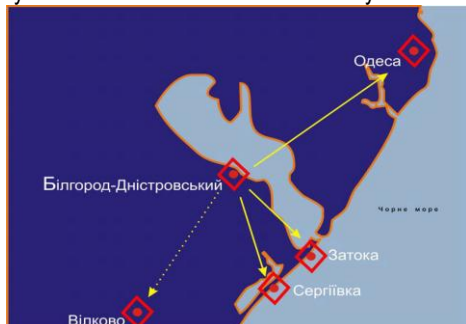
За період з 2000 до 2016 року фінансовий результат до оподаткування підприємств міста Білгород-Дністровського був негативним тільки один раз – в 2014 році. У 2015-2016 році прибуток підприємств зростав і досяг в 2016 році 77,2 млн. грн. Відповідно спостерігається стійка тенденція до зростання прибутку прибуткових підприємств, який в 2016 році становив 194,3 млн. грн.

Кількість юридичних осіб в місті Білгород-Дністровському за Єдиним державним реєстром підприємств та організацій України на початок 2017 року становила 1762 одиниць. З 2012 року кількість юридичних осіб незначно скоротилася (на 76 одиниць).

Значна роль у розвитку міста належить малому бізнесу. Щорічно за рахунок малого бізнесу в місті створюються більш 1000 нових робочих місць. Питома вага малого підприємництва в загальному випуску продукції (робот, послуг) міста – 32%. Спостерігається тенденція до зменшення кількості малих підприємств, які займаються торговельно-посередницькою діяльністю з переорієнтацією їх на виробництво продукції та надання послуг.

БІЛГОРОД-ДНІСТРОВСЬКИЙ В МАСШТАБІ ОДЕСЬКОЇ ОБЛАСТІ

Місто Білгород-Дністровський має дуже вдале географічне розташування – воно є умовним центром Бессарабії та може стати сполучною ланкою між її населеними пунктами та Одесою.



Як негативні для розвитку бізнесу фактори, підприємці міста в першу чергу відзначають загальну політичну та економічну ситуацію в країні економічної ситуації – 76,4% підприємців із опитаних. Наступними факторами, які перешкоджають веденню бізнесу є вартість енергоносіїв та комунальних послуг (36,4%), несприятливий бізнес-клімат у місті (34,5%), внутрішня конкуренція (32,7%) та низький рівень співпраці влади та бізнесу (29,1%). До третьої групи негативних чинників увійшли такі, як: нестача кваліфікованої робочої сили (18,2%), віддаленість від ринків збуту (14,5%) та неякісні адміністративні послуги (12,7%). В цілому місто Білгород-Дністровський як місце для ведення і розвитку бізнесу оцінено підприємцями так: 20% надали оцінку «добре», 41,8% - оцінку «задовільно» та 38,2% - оцінку «погано».

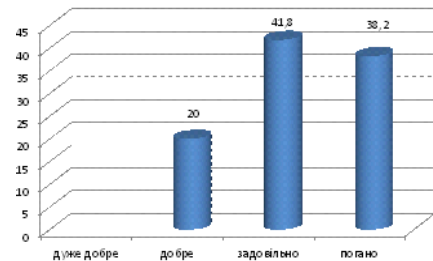


Рисунок 14 – Оцінка підприємцями міста Білгород-Дністровського як місця для ведення і розвитку бізнесу (кількість респондентів у % до їх загальної кількості)

За даними Одеського обласного центру зайнятості на кінець 2017 р. у Білгород-Дністровському районі, враховуючи місто, статус безробітного мали 748 осіб. В структурі безробітних залишається високим відсоток жінок і молоді: якщо в 2016 році їх кількість становила 95,51% від загальної кількості зареєстрованих безробітних, то в 2017 році – вже 97,46%.

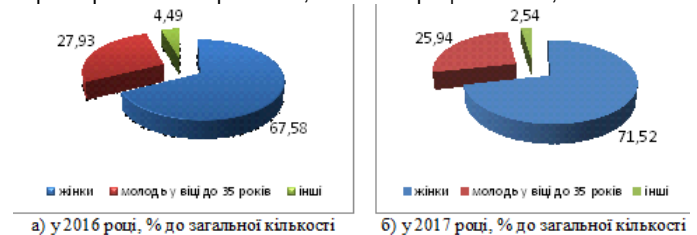


Рисунок 15 – Структура зареєстрованих безробітних за окремими соціальними групами

Порівняння попиту і пропозиції робочої сили на ринку праці дає підстави для висновку про недостатню пристосованість населення до умов на ринку праці. Так, стабільно спостерігається достатньо низький попит на працівників сфери торгівлі і послуг, натомість пропозиція з боку населення в цих професіях стабільно висока.

Збільшення роздрібного товарообороту в 2016 році (в тому числі і відповідного індексу) спостерігалось в усіх містах і районах Одеської області. За значенням індексу фізичного обсягу роздрібного товарообороту місто Білгород-Дністровський займало в 2016 році одну із найкращих позицій серед інших міст і районів Одеської області. Значення цього показника в місті перевищувало середнє значення по області майже на 20 в. п.



Рисунок 16 – Індекс фізичного обсягу роздрібного товарообороту

Стратегічний пріоритет С: ЕКОНОМІЧНЕ ЗРОСТАННЯ ЗА ІНТЕНСИВНИМ ТИПОМ

Кількість зареєстрованих безробітних у місті за останні 4 роки має стійку тенденцію до зниження, що характерно і для Одеської області в цілому. Водночас збільшується потреба роботодавців у працівниках, що призводить до зниження навантаження на одне робоче місце, цей показник зменшився з 2014 року з 22 до 10, тобто в 2,2 рази. Проте навантаження на одне вільне робоче місце залишається високим порівняно з середнім по області – більш ніж в 3 рази.



Рисунок 17 – Навантаження на одне вільне робоче місце у 2017 році, осіб

ПЕРЕВАГИ

- готовність ОМС до підтримки підприємництва, наявність міської Програми розвитку малого та середнього підприємництва, а також Фонду підтримки підприємництва; численні заходи щодо залучення молоді до підприємницької діяльності;
- активна діяльність щодо залучення інвестицій, наявність Інвестиційної ради, Інвестиційного меморандуму, каталогу інвестиційних пропозицій міських підприємств
- вдале географічне розташування: місто є центром та сполучною ланкою між обласним центром на іншими населеними пунктами Бессарабії; є умови для розвитку водного транспорту; наявність морського торговельного порту

ЩО ВЖЕ ЗРОБЛЕНО?

Виконано наступні найважливіші завдання відповідно до Стратегічного плану економічного та соціального розвитку м. Білгород-Дністровського на період до 2017 року у контексті пріоритету С:

- затверджено у 2009 році Концепцію проекту програми розвитку промисловості в місті Білгород-Дністровському на період до 2017 року;
- створено на базі служби зайнятості навчального центру професійно-технічної освіти;
- щорічно передбачається у міському бюджеті коштів у розмірі 0,5% від доходної частини на підтримку малого підприємництва;
- щорічно проводиться конкурс «Кращий підприємець року міста Білгород-Дністровського»;
- затверджено Програму розвитку малого підприємництва;

Відсоток збиткових підприємств в місті залишається доволі високим і майже дорівнює середньому значенню цього показнику в Одеської області, хоча серед міст обласного значення Білгород-Дністровський займає середню позицію.

Показник рентабельності операційної діяльності підприємств має значення вище, ніж середнє в Одеської області, проте воно нижче, ніж у більшості районів області.

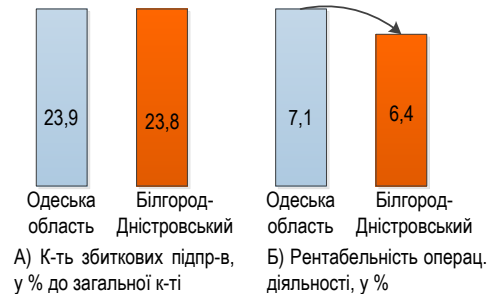
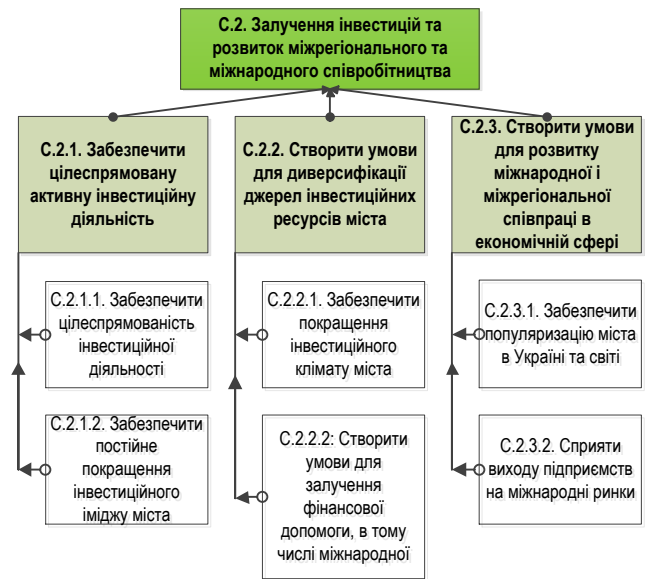
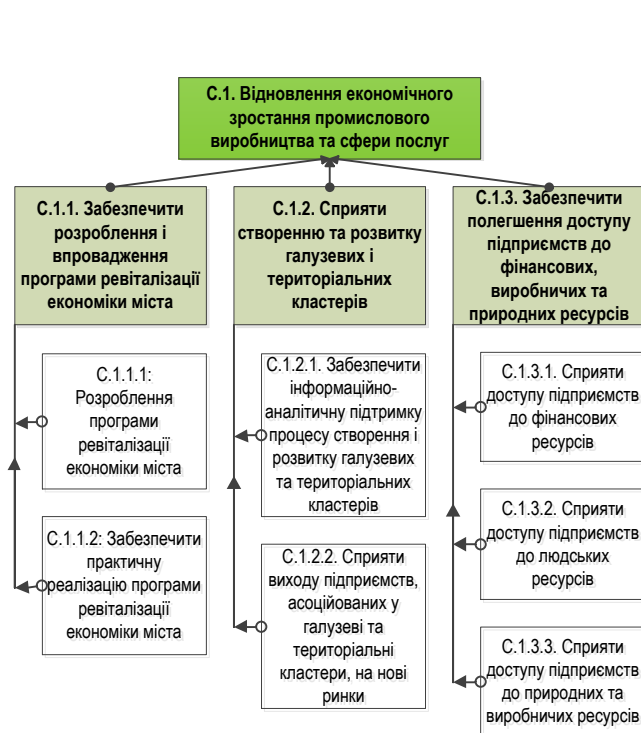


Рисунок 18 – Основні показники діяльності підприємств

НЕДОЛІКИ

- низька конкурентоспроможність продукції/послуг внаслідок використання застарілих технологій, в т. ч. управлінських, та засобів виробництва, а також неефективного використання наявних виробничих ресурсів
- відсутність єдиної стратегії та невизначеність пріоритетних напрямів економічного розвитку міста; недооцінка значущості інформаційно-аналітичної діяльності і, як наслідок, розпорошеність зусиль та ресурсів; висока концентрація бізнесу в невиробничій сфері
- низький рівень взаємодії та кооперації між підприємцями, в т. ч. представниками малого і середнього підприємництва міста (також району і області); неготовність до спільного захисту власних економічних інтересів
- створено Раду директорів та Раду підприємців для налагодження співпраці на постійній основі між представниками малого та середнього бізнесу; створено Фонд підтримки підприємства;
- налагоджено співпрацю з Генеральним консульством Республіки Польщі у місті Одесі; підтримується тісний зв'язок з містами-побратимами (мм. Драма і Серрас, Греція) з метою популяризації міста та розроблення і реалізації спільних проектів;
- створено Інвестиційну раду при міському голові, до складу якої увійшли представники міської влади, бізнес-структур та громадськості;
- проведено інвентаризацію інвестиційних ресурсів і потреб міста, створено каталог інвестиційних пропозицій міських підприємств;
- створено умови для залучення молоді до підприємницької діяльності.

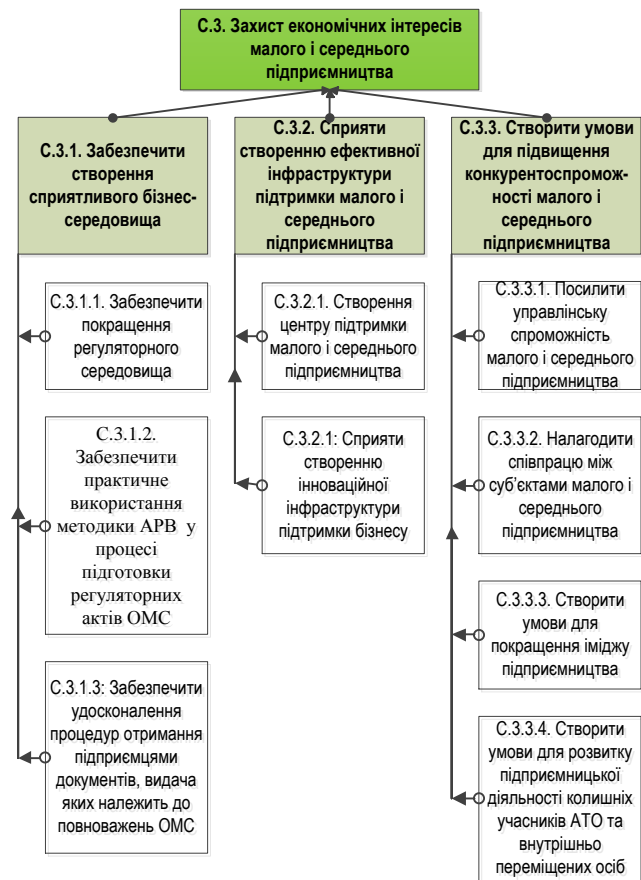
СТРУКТУРИЗАЦІЯ ЦІЛЕЙ І ЗАВДАНЬ/ПРОЕКТІВ



КЛЮЧОВІ ІНДИКАТОРИ РОЗВИТКУ

Індикатор	Одиниці виміру	Поточне значення	Цільове значення
Оцінка «добре» Білгород-Дністровського як місця для ведення і розвитку бізнесу підприємцями	відсотків	20	60
Кількість збиткових підприємств	відсотків до їх загальної кількості	23,8	<4**
Рентабельність операційної діяльності підприємств	відсотків	17,6	>48**
Кількість галузевих / територіальних кластерів	відсотків до планової кількості	0	60
Зміна структури безробітних	відсоток жінок і молоді	97,46	50
Темп зростання (зменшення) прямих іноземних інвестицій (акціонерного капіталу)	відсотків	100	140*
Питома вага МСП в загальному випуску продукції (робіт, послуг) міста	відсотків	32	60***
Зростання реалізованої продукції/послуг суб'єктів МСП	відсотки	100	150

* найкращий результат міста, досягнутий в 2001 році
 ** середнє значення в групі кращих результатів за містами та районами Одеської області
 *** середнє значення в за областями України



КЛЮЧОВІ КРОКИ

Завдання/проекти	Початок	Кінець
Проект С.1.1.1: Розроблення програми ревіталізації економіки міста	2019	2020
Завдання С.1.1.2: Забезпечити практичну реалізацію програми ревіталізації економіки міста	2021	2023*
Завдання С.1.2.1: Забезпечити інформаційно-аналітичну підтримку процесу створення і розвитку галузевих та територіальних кластерів	2021	2023*
Завдання С.1.2.2: Сприяти виходу підприємств, асоційованих у галузеві та територіальні кластери, на нові ринки	2024	2028
Завдання С.2.2.1: Забезпечити покращення інвестиційного клімату міста	2021	2023*
Завдання С.2.2.2: Створити умови для залучення фінансової допомоги, в тому числі міжнародної	2019	2023*

ТЕРМІНОВІ ДІЇ

Завдання/проекти	Початок	Кінець
Завдання С.3.1.1: Забезпечити покращення регуляторного середовища	2018	2020*
Завдання С.3.1.2: Забезпечити практичне використання методики АРВ (аналізу регуляторного впливу) у процесі підготовки регуляторних актів ОМС	2018	2020*
Завдання С.3.1.3: Забезпечити удосконалення процедур отримання підприємцями документів, видача яких належить до повноважень ОМС	2018	2020*
Завдання С.2.1.1: Забезпечити цілеспрямованість інвестиційної діяльності	2021	2023*

АМБІТНІ ІНІЦІАТИВИ

Завдання/проекти	Початок	Кінець
Проект С.3.2.1: Створення центру підтримки малого і середнього підприємництва	2021	2022
Завдання С.3.2.1: Сприяти створенню інноваційної інфраструктури підтримки бізнесу	2024	2028*
Завдання С.2.3.1: Забезпечити популяризацію міста в Україні та світі	2018	2020*
Завдання С.2.3.2: Сприяти виходу підприємств на міжнародні ринки	2021	2023*
Завдання С.2.1.2: Забезпечити постійне покращення інвестиційного іміджу міста	2024	2028*

ПІДТРИМУЮЧІ ДІЇ

Завдання/проекти	Початок	Кінець
Завдання С.1.3.1: Сприяти доступу підприємств до фінансових ресурсів	2021	2023*
Завдання С.1.3.2: Сприяти доступу підприємств до людських ресурсів	2021	2023*
Завдання С.1.3.3: Сприяти доступу підприємств до природних та виробничих ресурсів	2021	2023*
Завдання С.3.3.1: Посилити управлінську спроможність малого і середнього підприємництва	2021	2023*
Завдання С.3.3.2: Налагодити співпрацю між суб'єктами малого і середнього підприємництва	2021	2023*
Завдання С.3.3.3: Створити умови для покращення іміджу підприємництва	2021	2023*
Завдання С.3.3.4: Створити умови для розвитку підприємницької діяльності колишніх учасників АТО та внутрішньо переміщених осіб	2021	2023*

* подальші роботи в планованому режимі




Стратегічний пріоритет D ВІДРОДЖЕННЯ КУЛЬТУРНОЇ СПАДЩИНИ ТА РОЗВИТОК ТУРИЗМУ



Відродження культурно-історичної спадщини та збереження самотутності міста



Збереження міської ідентичності та формування символічного капіталу міста



Розвиток туристичного потенціалу

БАЧЕННЯ МАЙБУТЬОГО

Білгород-Дністровський – це самобутнє гостинне місто, де здавна у теплій спокійній атмосфері поліетнічної культури і національно-релігійної толерантності гідно і вільно звучать разом різні мови, де співіснують і взаємозбагачуються національні культури, зберігається унікальна історико-архітектурно-культурна ідентичність міста, де у дружбі та злагоді реалізуються спільні інтереси і формується туристичний потенціал сталого розвитку територіальної громади

ЧОМУ ЦЕ ВАЖЛИВО?

Наявність у спільноти сформованої ідентичності є важливою передумовою її суб'єктності, запорукою сталості та розвитку. Самобутня спільнота викликає зацікавлення своїми мовами, релігією, фольклором, одягом... Наявність свого, власного, неповторного завжди викликає повагу з позитивними політичними та економічними наслідками. В сучасних умовах безпрецедентної конкуренції за людські, інформаційні та грошові потоки, коли географічна дистанція між територіями не має принципового значення, місто Білгород-Дністровський має приваблювати не тільки культурними та історичними пам'ятками, але, передусім, неповторним символічним капіталом, автентичним «Я».

ОСНОВНІ НАПРЯМКИ РЕАЛІЗАЦІЇ

- комплексне висвітлення історико-архітектурного та культурно-етнічного потенціалу через ідентифікацію пам'яток історії та культури;
- пристосування історико-культурної спадщини до включення в інфраструктуру культурно-пізнавального туризму;
- розроблення комплексної стратегії відродження, збереження та раціонального використання культурно-історичних ресурсів міста.

СТРАТЕГІЧНІ ЦІЛІ

Стратегічна мета D.1: Відродження культурно-історичної спадщини та збереження самобутності міста

- ❖ забезпечення виходу з кризи, руйнації та занепаду нерухомої культурно-історичної спадщини міста Білгород-Дністровського і створення умов для сталого розвитку районів історичної забудови шляхом визначення довготривалих пріоритетів, критеріїв і напрямів збереження спадщини, вирішення нагальних проблем охорони, реставрації і використання пам'яток, ансамблів та історичного міського середовища, а також реконструкції і нового будівництва в історичних районах міста та економічних шляхів їх реалізації;

Стратегічна мета D.2: Збереження міської ідентичності та формування символічного капіталу міста

- ❖ збереження територіальної міської ідентичності – сприйняття кожним містянином себе як представника міської спільноти, яке формується на єдності території проживання, історії та традицій, соціокультурного досвіду, ціннісних орієнтацій та способу життя;

Стратегічна мета D.3: Розвиток туристичного потенціалу

- ❖ створення конкурентоспроможного на внутрішньому та світовому ринках комплексного туристичного продукту, що забезпечить брендингове позиціонування міста, значне зростання обсягу в'їзного туристичного потоку та, відповідно, зростання доходів бюджету територіальної громади та доходів підприємців, що працюють в галузі обслуговування туристів і супутніх галузях.

СТРУКТУРИЗАЦІЯ ЦІЛЕЙ ЗА ПРІОРИТЕТОМ D



ОСНОВНІ ФАКТИ ЗА ПРОФІЛЕМ МІСТА

Білгород-Дністровський має надзвичайно багату 2500-літню історію, на протязі якої неодноразово змінювало свою назву, але завжди залишалось важливим ремісничим і торговельним центром, через який проходили основні торговельні шляхи, що з'єднували Східну і Західну Європу, країни Сходу з північними землями.



Історія Білгорода-Дністровського розпочинається з античних часів. Наприкінці VI ст. до н.е. вихідці із малоазійського грецького міста Мілету заснували на березі Дністровського лиману добре відоме місто Офіуса-Тіра.

Про це яскраво свідчать знахідки, зроблені під час археологічних досліджень культурних шарів стародавньої Тіри, які датуються кінцем VI ст. до н.е.



Окрім залишків міста Тіри та середньовічної фортеці в місті збереглися й інші пам'ятки: «Скіфська могила», середньовічна вірменська церква Успіня Пречистої Богородиці (XIV ст.), Ново-Грецька церква Іоанна Предтечі (XIII-XVI ст.), джерело святого Іоанна Сочавського

(Нового) - покровителя Бессарабії, який загинув у місті наприкінці XIII ст., та інші.

Адміністративно-територіальний устрій міста Білгород-Дністровського складається із території самого міста, а також селищ Затока та Сергіївка, які розташовані на узбережжі Чорного моря.

Помірно-континентальний клімат регіону характеризується значною кількістю ясних сонячних днів – у році їх кількість перевищує 290. На протязі року переважно тепла погода. Найтепліший місяць – липень (середньо-добова температура – 25-27°C тепла, максимальна – 40°C), найхолодніший місяць – січень (середньодобова температура – 2,5°C).



Природно-кліматичні ресурси створюють прекрасні умови для лікування, відпочинку, активного туризму. Об'єднання лікувальних особливостей морського та степного клімату позитивно впливають на розвиток мереж санаторіїв, будинків

відпочинку, пансіонатів, дитячих оздоровчих установ, розташованих у селищах міського типу Затока та Сергіївка.

БІЛГОРОД-ДНІСТРОВСЬКИЙ В МАСШТАБІ ОДЕСЬКОЇ ОБЛАСТІ

Адміністративні райони Одеської області з урахуванням їх сучасного рівня рекреаційно-туристичного розвитку та відповідного потенціалу розподіляються за 7 групами. Місто Білгород-Дністровський входить до 2 групи наряду з Білгород-Дністровським, Кілійським та Тарутинським районами: це – адміністративно-територіальні одиниці з достатнім або задовільним рівнем рекреаційно-туристичного розвитку, що є лідерами серед інших районів з тим самим рекреаційно-туристичним потенціалом.

Подальший розвиток туристичної галузі представників цієї групи повинен здійснюватися з метою переходу на новий, більш високий рівень рекреаційно-туристичного розвитку, та збереження лідерських позицій серед адміністративних районів з тим самим потенціалом території.

Туристична інфраструктура міста представлена транспортною інфраструктурою, інфраструктурою розміщення, харчування, торгівлі, закладами та об'єктами продажу товарів для туристів (сувенірна продукція), інфраструктурою дозвілля і розваг, масовими заходами, туристичними маршрутами.

За даними Головного управління статистики в Одеській області в 2017 році в місті Білгород-Дністровському функціонували 3 турагенти та 1 суб'єкт, що здійснює екскурсійну діяльність (в 2017 році ним було обслуговано 198 осіб).



У 2017 році в місті Білгород-Дністровському з урахуванням Затоки та Сергіївки налічувалося 156 колективних закладів розміщування, кількість місць в яких становила в 2017 році становила 18 932 одиниць. У місті Білгород-Дністровському функціонує 9 готелів, які одночасно можуть

прийняти до 300 осіб.



В місті проводиться значна кількість фестивалів та інших культурно-масових заходів: День міста, Відкриття туристичного сезону, Лицарський турнір «Сталева Ліга», молодіжний фестиваль «Фортеця», Міжнародний фестиваль танцю «Дністровська хвиля», чемпіонати «Раллі Акерман», «Мотокрос».

Громадський транспорт міста обслуговують 2 підприємства пасажирських перевезень, 8 служб радіо-таксі. Туристичні групи, індивідуальні туристи часто приїжджають у місто власним транспортом. Частина туристів приїжджають рейсовим міжміським автотранспортом або залізничним транспортом. Більшість відвідувачів міста, користуються громадським транспортом.



Прогулянки Дністровським лиманом здійснює 1 пасажирський теплохід «Володимир».

Розроблено і затверджено туристичний логотип міста



Білгород-Дністровського, Туристичний путівник (з картою міста) та Путівник по місту Білгород-Дністровському;

створено і функціонують веб-сайти міста Білгород-Дністровський, КП «Фортеця», веб-сторінка Білгород-Дністровського краєзнавчого музею; на офіційному веб-сайті міста розміщено історичну довідку (трьома мовами) та створено сторінку «Туристам нашого міста»; на офіційному веб-сайті міста функціонує рубрика «Афіша міста».

Головна проблема адміністративно-територіальних одиниць, що складають 2 групу, – відсутність сформованого комплексного туристичного продукту. Вирішення проблеми можливе через подолання хаотичного, невпорядкованого, неповного і нерационального використання існуючих туристичних об'єктів та формування у туристів чіткого сприйняття території як туристичного центру, а також через активізацію поширення інформації про наявний туристичний потенціал засобами активного маркетингу.

Оптимальна стратегія подальшого розвитку для представників цієї групи – підтримуюча: для підвищення ефективності функціонування туристично-рекреаційного комплексу необхідне корегування фізичного втілення туристичного продукту відповідно до потреб основних сегментів споживачів, що, у свою чергу, потребує формування туристичних територіальних кластерів та створення ефективного системи просування туристичного продукту.

		Рівень рекреаційно-туристичного розвитку				
		низький	початковий	задовільний	достатній	сталий
Потенціал рекреаційно-туристичного розвитку	найвищий					м. Одеса
	високий	Біляївський район	Лиманський, Татарбунарський, Овідіопольський райони		Білгород-Дністровський район	
	достатній	м. Южне, Ізмаїл, Чорноморськ, Ренійський, Ізмаїльський райони	Саратський, Арцизький, Болградський	м. Білгород-Дністровський; Кілійський, Тарутинський райони		
	не достатній	м. Подільськ, Роздільнянський район	Миколаївський, Савранський, Березівський, Кодимський, Іванівський, Подільський, Окнянський, Ширяївський, Великомихайлівський, Любашівський райони	Ананьївський, Балтський райони		

Рисунок 19 – Групування АТУ Одеської області за сучасним рівнем рекреаційно-туристичного потенціалу та розвитку туризму

ПЕРЕВАГИ

- вдале географічне розташування: місто є центром та сполучною ланкою між обласним центром та іншими населеними пунктами Бессарабії; сприятливі для розвитку туризму кліматичні умови та природні ресурси; поліетнічне культурне середовище; унікальні культурно-історичні та археологічні пам'ятки;
- наявність: комунальних підприємств, що діють в культурній та туристичній сферах; потужних національно-культурних товариств та ІГС, спрямованих на територіальний розвиток; представників малого і середнього підприємництва, що діють в сфері туризму, організації відпочинку та розваг;
- значний досвід організації масових заходів, зокрема, фестивалів, конкурсів мистецтв, днів української, болгарської, румунської культури тощо, а також масових культурно-спортивних заходів для молоді

ЩО ВЖЕ ЗРОБЛЕНО?

Виконано наступні найважливіші завдання відповідно до Стратегічного плану економічного та соціального розвитку м. Білгород-Дністровського на період до 2017 року у контексті пріоритету D:

➤ розроблено і затверджено Комплексну програму розвитку туризму в місті Білгород-Дністровському на 2016-2020 роки та міську цільову програму «Культура Білгорода-Дністровського – 2018-2020 роки»;

➤ здійснюється фінансова та організаційна підтримка діяльності КП «Фортеця» Одеської обласної ради та КП «Акермантурінвест» Білгород-Дністровської міської ради; здійснюються заходи щодо підготовки пакету документів для внесення Білгород-Дністровської фортеці до Списку всесвітньої спадщини ЮНЕСКО;

НЕДОЛІКИ

➤ низька рентабельність туристичних та розважальних об'єктів; відсутні об'єкти індустрії відпочинку та розваг, привабливі для масового туриста – певні «якірні» об'єкти, на базі яких можна організувати постійні/періодичні масові заходи (окрім Фортеці);

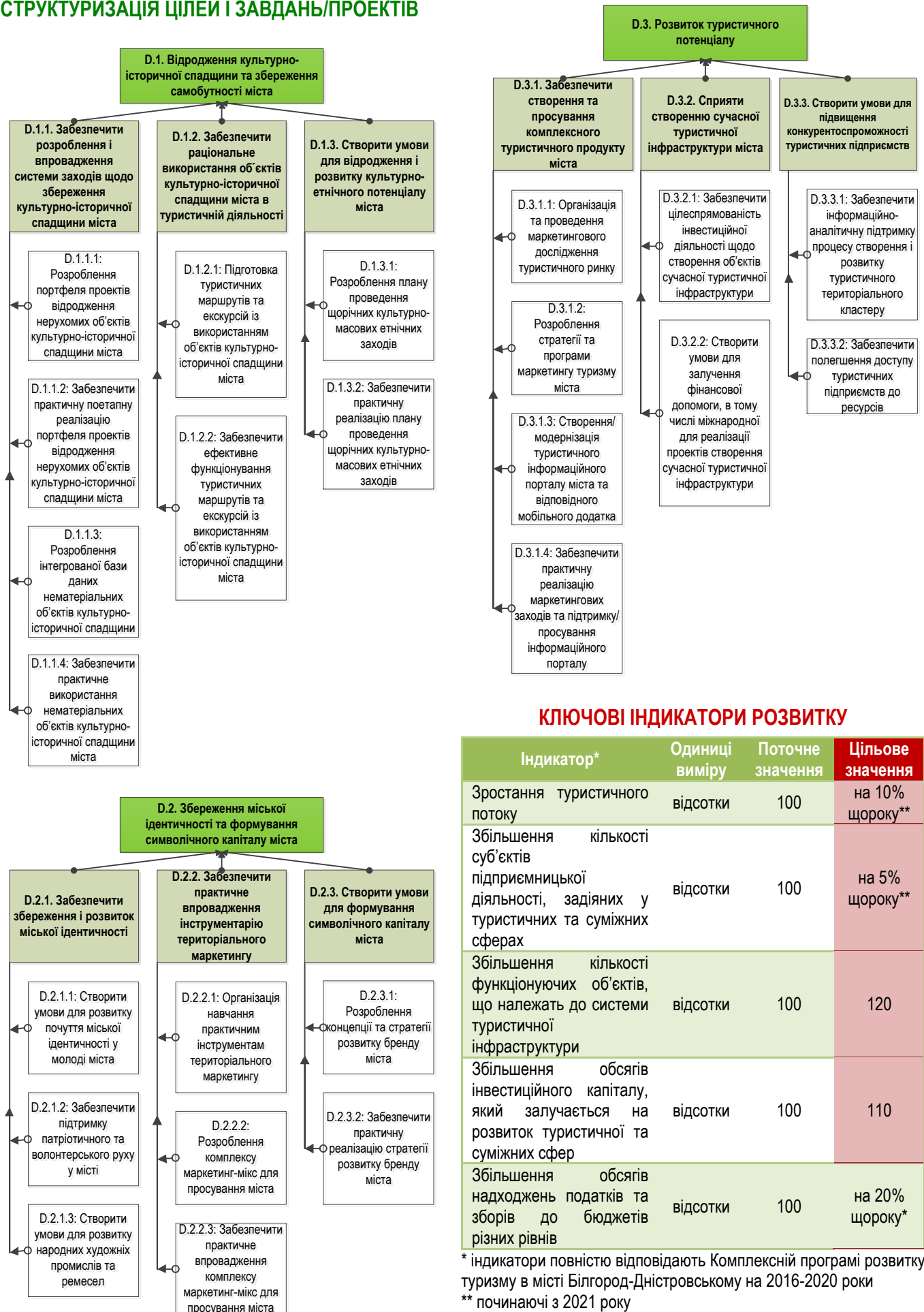
➤ відсутність комплексної маркетингової стратегії просування туристичного продукту міста, внаслідок чого численні промо-заходи не дають очікуваного результату; використання переважно пасивних маркетингових інструментів; відсутність спрямованості на конкретного споживача;

➤ відсутність єдиної стратегії та невизначеність пріоритетних напрямків розвитку туристичного потенціалу; недостатня сформованість комплексного туристичного продукту міста внаслідок хаотичного, невпорядкованого, неповного і нераціонального використання існуючих туристичних об'єктів

➤ розроблено і затверджено туристичний логотип міста Білгород-Дністровського, Туристичний путівник (з картою міста) та Путівник по місту Білгород-Дністровському; створено і функціонують веб-сайти міста Білгород-Дністровський, КП «Фортеця», веб-сторінка Білгород-Дністровського краєзнавчого музею; на офіційному веб-сайті міста розміщено історичну довідку (трьома мовами) та створено сторінку «Туристам нашого міста»; на офіційному веб-сайті міста функціонує рубрика «Афіша міста»;

➤ активізовано діяльність КУ «Білгород-Дністровський краєзнавчий музей», який дійсно став культурно-просвітницьким та науково-дослідним закладом, спрямованим на вивчення, збереження та використання пам'яток історії, матеріальної та духовної культури, залучення громадян до надбань національної історико-культурної спадщини.

СТРУКТУРИЗАЦІЯ ЦІЛЕЙ І ЗАВДАНЬ/ПРОЕКТІВ



КЛЮЧОВІ ІНДИКАТОРИ РОЗВИТКУ

Індикатор*	Одиниці виміру	Поточне значення	Цільове значення
Зростання туристичного потоку	відсотки	100	на 10% щороку**
Збільшення кількості підприємницької діяльності, задіяних у туристичних та суміжних сферах	відсотки	100	на 5% щороку**
Збільшення кількості функціонуючих об'єктів, що належать до системи туристичної інфраструктури	відсотки	100	120
Збільшення обсягів інвестиційного капіталу, який залучається на розвиток туристичної та суміжних сфер	відсотки	100	110
Збільшення обсягів надходжень податків та зборів до бюджетів різних рівнів	відсотки	100	на 20% щороку*

* індикатори повністю відповідають Комплексній програмі розвитку туризму в місті Білгород-Дністровському на 2016-2020 роки
 ** починаючи з 2021 року

КЛЮЧОВІ КРОКИ

Завдання/проекти	Початок	Кінець
Проект D.1.1.1: Розроблення портфеля проектів відродження нерухомих об'єктів культурно-історичної спадщини міста	2019	2020
Завдання D.1.1.2: Забезпечити практичну поетапну реалізацію портфеля проектів відродження нерухомих об'єктів культурно-історичної спадщини міста	2021	2028
Проект D.1.2.1: Підготовка туристичних маршрутів та екскурсій із використанням об'єктів культурно-історичної спадщини міста	2019	2020
Завдання D.1.2.2: Забезпечити ефективне функціонування туристичних маршрутів та екскурсій із використанням об'єктів культурно-історичної спадщини міста	2021	2028*
Проект D.2.2.2: Розроблення комплексу маркетинг-мікс для просування міста	2019	2020
Завдання D.2.2.3: Забезпечити практичне впровадження комплексу маркетинг-мікс для просування міста	2021	2023*

ТЕРМІНОВІ ДІЇ

Завдання/проекти	Початок	Кінець
Завдання D.2.1.1: Створити умови для розвитку почуття міської ідентичності у молоді міста	2018	2020*
Завдання D.2.1.2: Забезпечити підтримку патріотичного та волонтерського руху у місті	2018	2020*
Завдання D.2.1.3: Створити умови для розвитку народних художніх промислів та ремесел	2018	2020*
Проект D.2.2.1: Організація навчання практичним інструментам територіального маркетингу	2018	2019
Проект D.3.1.1: Організація та проведення маркетингового дослідження туристичного ринку	2018	2019
Проект D.3.1.2: Розроблення стратегії та програми маркетингу туризму міста	2019	2020

АМБІТНІ ІНІЦІАТИВИ

Завдання/проекти	Початок	Кінець
Проект D.2.3.1: Розроблення концепції та стратегії розвитку бренду міста	2019	2020
Проект D.3.1.3: Створення/модернізація туристичного інформаційного порталу міста та відповідного мобільного додатка	2019	2020
Завдання D.3.3.1: Забезпечити інформаційно-аналітичну підтримку процесу створення і розвитку туристичного територіального кластеру	2021	2023*
Завдання D.3.3.2: Забезпечити полегшення доступу туристичних підприємств до ресурсів	2021	2023*

ПІДТРИМУЮЧІ ДІЇ

Завдання/проекти	Початок	Кінець
Проект D.1.1.3: Розроблення інтегрованої бази даних нематеріальних об'єктів культурно-історичної спадщини	2019	2020
Завдання D.1.1.4: Забезпечити практичне використання нематеріальних об'єктів культурно-історичної спадщини міста	2021	2028
Проект D.1.3.1: Розроблення плану проведення щорічних культурно-масових етнічних заходів	2019	2020
Завдання D.1.3.2: Забезпечити практичну реалізацію плану проведення щорічних культурно-масових етнічних заходів	2021	2028*
Завдання D.3.2.1: Забезпечити цілеспрямованість інвестиційної діяльності щодо створення об'єктів сучасної туристичної інфраструктури	2021	2023*
Завдання D.3.2.2: Створити умови для залучення фінансової допомоги для реалізації проектів створення сучасної туристичної інфраструктури	2021	2023*
Завдання D.2.3.2: Забезпечити практичну реалізацію стратегії розвитку бренду міста	2021	2023*
Завдання D.3.1.4: Забезпечити практичну реалізацію маркетингових заходів та підтримку/просування інформаційного порталу	2021	2023*

* подальші роботи в планомірному режимі